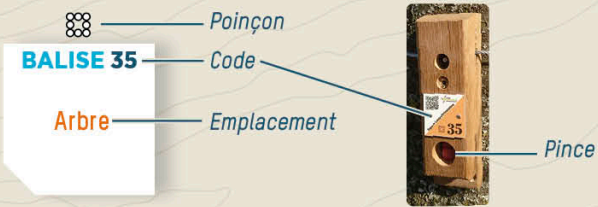


COMMENT ÇA MARCHE ?

- 1- Orienter la carte et repérer le départ.
- 2- Choisir un itinéraire pour aller du départ à la balise 1.



- 3- Utiliser la pince pour poinçonner.
- 4- Répondre à la question du dépliant.
- 5- Continuer vers les balises suivantes en respectant l'ordre.

Bonne découverte !

RECOMMANDATIONS

- Il est de la responsabilité de tout pratiquant d'estimer ses capacités à pouvoir pratiquer la course d'orientation sur cet espace.
- Soyez vigilant à la circulation dans le village. Surveillez vos enfants.
- Soyez discrets, des personnes vivent et travaillent au quotidien.
- Respectez les aires de stationnement, les propriétés privées et la réglementation.
- Ramassez vos déchets, ne laissez rien sur site.
- **SECOURS** : En cas de danger, **appelez le 112** et donnez la position exacte de l'accidenté.



L'application **Suricate** permet de signaler les problèmes que vous rencontrez lors de la pratique d'un sport de nature (erreur de balisage, besoin de sécurisation...)

INFORMATIONS

- **OFFICE DU TOURISME**
www.trieves-vercors.fr - 04 82 62 63 50
- **POUR ALLER PLUS LOIN** dans votre découverte de la course d'orientation prenez contact avec un club ou avec le CDCO 38.
- **COMITÉ DÉPARTEMENTAL DE COURSE D'ORIENTATION DE L'ISÈRE**
cdco38.fr



PARTICIPEZ À L'ENQUÊTE DE SATISFACTION EN SCANNANT CE QR CODE




LES ESPACES LOISIRS ORIENTATION EN ISÈRE

ZOOM SUR les Espaces Loisirs Orientation DU TRIÈVES



Toutes les activités outdoor de l'Isère sont accessibles depuis **ISÈRE OUTDOOR**

Application mobile téléchargeable sur



MENS

PARCOURS D'ORIENTATION LUDIQUE

à la découverte DU VILLAGE DE MENS



PARCOURS D'ORIENTATION

DIFFICULTÉ EN ORIENTATION FACILE

ACCÈS 4 SAISONS

1,3 KM | +/- 30 MIN.

+20 M | 10 BALISES



Échelle : 1/3000°
1 cm représente
30 m sur le terrain
Dénivelé entre
2 courbes de niveau : 5 m

- Bâtiment
- Propriété privée
- Parking
- Route
- Chemin / sentier
- Escalier
- Mur
- Arbre isolé
- Passage couvert
- Objets particuliers
- Pelouse
- Fontaine
- Courbe de niveau
- Haie

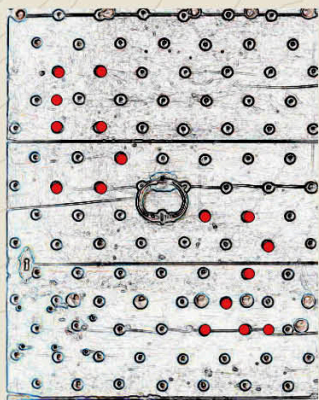
- Départ : Place Paul Brachet - Mens
- Balise
- Office de tourisme



Carte de course d'orientation 2024 / Réalisation : Théo Fleurent
La reproduction de l'ensemble des supports cartographiques est autorisée pour l'usage unique de ce parcours permanent d'orientation et à l'exclusion de tout autre usage. Cet équipement a été mis en place avec l'assistance technique de la Ligue Auvergne Rhône Alpes de course d'orientation / Crédits illustrations : CAUE 13 / Crédits photos : Lilian Sabatier / Edition 2024

BALISE 55
Angle du bâtiment

1 PORTE CLOUTÉE
Pour connaître le nombre de fabricants de clous à tête ronde que comptait Mens au 18^{ème} siècle, relie les clous rouges pour trouver un nombre à deux chiffres.



BALISE 69
Puits

2 MYSTÉRIEUX CHEVALIER
Au 16^{ème} siècle, un célèbre chevalier vivait dans la région. Pour retrouver son nom, regarde les inscriptions sur la pompe à eau...

B _____ D

BALISE 78
Angle du bâtiment

3 PLACE DES TISSERANDS
Tu te trouves sur la place des Tisserands. Son nom provient de ses artisans qui confectionnaient à Mens une toile très recherchée ! Au 18^{ème} siècle, à quoi pouvaient être utilisées ces toiles selon toi ? (Il peut y avoir plusieurs réponses)

- A. Pour en faire des toiles de bateaux
- B. Pour en faire des tableaux pour la peinture
- C. Pour en faire des draps
- D. Pour transporter le foin

BALISE 33
Mur

4 UN DUC À MENS
À la fin du 16^{ème} siècle, pendant les Guerres de religion, un duc fit de Mens son lieu de commandement. Déchiffre ce rébus pour connaître le nom de ce duc.
Une fois la réponse trouvée, tu peux passer la porte du parc du Temple et admirer la vue sur le Trièves !



10 GU'



BALISE 73
Portail

5 LES SCULPTURES
Si tu lèves les yeux, tu apercevras sans doute une sculpture très colorée à l'emplacement d'un « engrangeou » (qui servait autrefois à monter le foin dans les maisons). De quelle couleur est cette sculpture ?
À partir de maintenant, ouvre grands les yeux, tu verras peut être d'autres sculptures d'un artiste qui s'appelle Francis Le Blon !

6 LE SECRET DE LA CURE

Tu te trouves dans le jardin de la cure, fraîchement aménagé et rendu accessible à tous. Avant de partir vers la prochaine balise, il te faut découvrir un code secret : trouve l'inscription qui pourra t'aider autour de toi et utilise cette clé pour découvrir le code secret.

L	O	T	E	B	A	R	I	P
1	2	3	4	5	6	7	8	9

Inscription trouvée :

Code secret : 1 _____ 6 _____

BALISE 31
Angle du bâtiment

7 LE CIMETIÈRE À DEUX PORTES

N'hésite pas à entrer dans le cimetière pour contempler la vue sur les montagnes. Respecte le silence de ce lieu ! Tu as peut-être remarqué que ce cimetière avait deux entrées et que l'on distingue les restes d'un mur qui le coupait en deux... À ton avis, qui voulait-on séparer ?

- A. Les hommes et les femmes
- B. Les protestants et les catholiques
- C. Les enfants et les adultes

BALISE 34
Mur

8 LA SPÉCIALITÉ LOCALE

Le nom de cette pâtisserie, la « boufette », est celui de la spécialité gastronomique de Mens ! Reprends la clé de la balise 31 pour déchiffrer ce code secret qui te donnera la date d'apparition de la pâtisserie.

LIIP : _____

BALISE 47
Mur

9 RÉSISTANCE

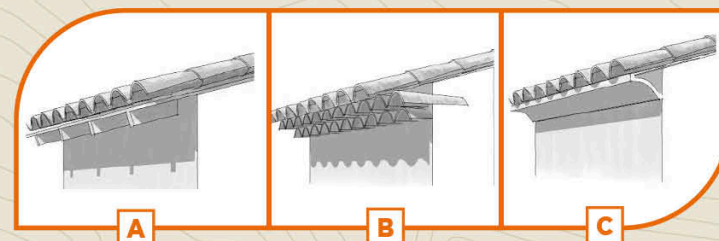
Durant la Seconde Guerre Mondiale, le village et sa région ont connu de très nombreux événements. En t'aidant de la plaque patrimoniale sur la Résistance, replace dans l'ordre chronologique ces événements.

- A. Formation d'un « maquis » de résistants
- B. Occupation de l'armée italienne
- C. Combats dans le Vercors
- D. Occupation de l'armée allemande
- E. Début du gouvernement de Vichy

BALISE 72
Escalier

10 LES TOITS

Observe bien les toits des maisons alentours. Une grande partie a la particularité d'avoir une « corniche ». Laquelle de ces illustrations correspond aux « génoises » typiques des toitures mensoises ?



BALISE 51
Arbre

Réponses aux questions :
1-52 / 2-BAYARD / 3-A, C, D / 4-LAIT - DIX - GUE - HIER (LESJIGUIÈRES) / 5-Rose / 6-Inspection trouvée : La Boîte A Lire, Code secret : 165283461874 / 7-B / 8-1889 / 9-1-E, 2-B, 3-A, 4-D, 5-C / 10- B