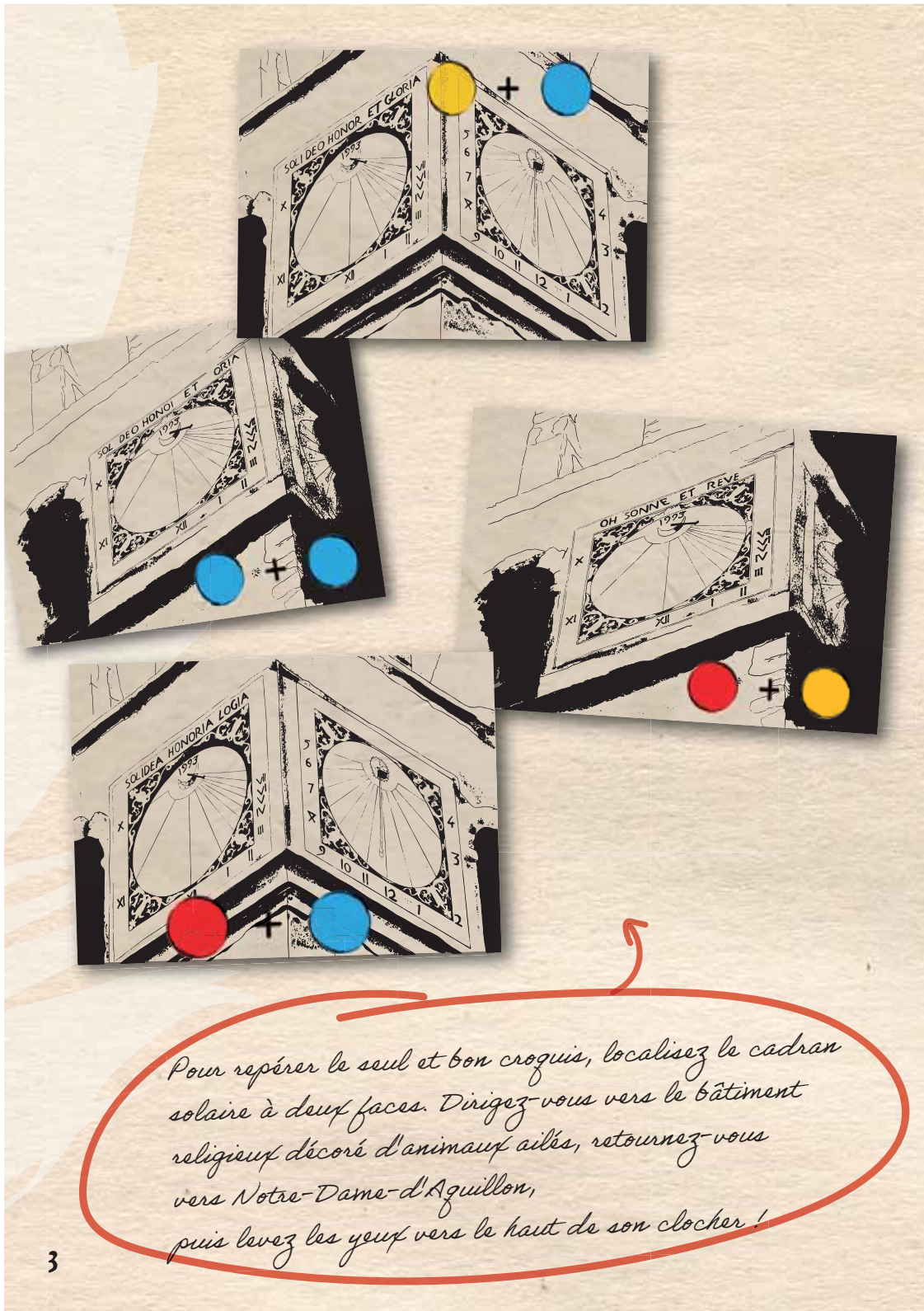

CARNET
DE DESSIN

D'André



I





Pour repérer le seul et bon croquis, localisez le cadran solaire à deux faces. Dirigez-vous vers le bâtiment religieux décoré d'animaux ailés, retournez-vous vers Notre-Dame-d'Aguillon, puis levez les yeux vers le haut de son clocher !








Lisez attentivement
ce mode d'emploi.


Le mode d'emploi du cadran solaire est simple :
il indique l'heure en utilisant l'ombre d'une
tige appelée gnomon. Toujours dirigé vers
le sud, il se trouve donc dos au nord. Pour
savoir l'heure, il suffit de voir où l'ombre
du gnomon pointe sur les chiffres du cadran.



La Main du Titan est une impressionnante formation rocheuse, tirant son nom de sa ressemblance avec une gigantesque main émergeant de la montagne. Façonnée par l'érosion naturelle survenue au fil des siècles, cette roche sculptée offre une silhouette remarquable et unique.



Je me suis également remémoré mentalement son emplacement :



Pour la localiser, il faut se positionner dos à la chapelle, à droite du banc. De là, contempler la vallée. Chercher au fond de cette vallée, près de la rivière : une main de pierre surgit du sol, reconnaissable entre mille... Je la vois ! C'est la Main du Titan !




Pour retrouver vos plumes, je vous ai préparé une petite
promenade dans notre belle région aussi divertissante
qu'instructive. J'en ai profité pour vous faire un beau dessin ; il
ne me reste plus qu'à le....., et je le posterai avec cette

............... toute mon admiration pour vous. Sachez que

chaque matin, le.......... de la date au tableau
m'inspire, et le soir, je repense à tout ce que j'ai appris.

Comptez donc sur moi lundi prochain pour me plier en..........

suivre vos leçons dès heures !

PS : Pour colorier mon dessin,
lisez ce que vous avez écrit !

André

