






















Le secteur de la Plagne du Mont est situé quelques 100 m en aval du col homonyme. La section de la « Dalle du Sale au Mont » à la Plagne du Mont avait été équipée quelques mois avant que naissent les premières voies du secteur des Piliers. Mais ces escalades sont restées longtemps confidentielles. Récemment, ce secteur s'est étendu avec l'équipement de la section « Fin du Bal », petite barre située quelques dizaines de mètres en amont de la « Dalle du Sale au Mont ». Ces nouvelles voies ont été équipées et parfaitement nettoyées pendant l'été et l'automne 2009 par Rémi Riquet (matériel fourni par les Amis de la Nature de Thonon). D'autres voies sont encore en préparation sur ces petites barres qui constituent le socle de la face sud du Chauffé. L'approche de ce secteur, depuis le parking du Sauvage, est commun sur sa moitié à celui des Piliers et ne réclame que vingt petites minutes sur l'excellent chemin qui monte au col de la Plagne du Mont. Les escalades, en dalles, y sont généralement courtes et ne dépassant pas une longueur. L'équipement est béton dans un rocher excellent où les trous, très souvent de bonne facture, prédominent.

EN BREF - INFORMATIONS SUR LE SECTEUR

Intérêt secteur:	★★★☆☆	Beauté secteur:	★★★☆☆	Orientation:	Sud	Altitude:	1400 m
Temps approche:	20 mn	Période:	Mars à décembre	Enfants:	Bien adapté	Pluie:	Sèche vite
Soleil en été:	9h-17h	Equipement:	Spits Ø10	Type escalade:	Raide	Pour qui ?:	Avancé & expert
Voies/longueurs:	21 / 21	Difficultés:	5a à 7c	Dénivellations:	15 à 35 m	Carte:	I.G.N. 3528 ET - Morzine

DESCRIPTION DES VOIES DU SECTEUR

L'Arbre de Fer	6a (5b obligé)	 [6]	↓ 15m				★★★☆☆
<i>Alex Saumier, en novembre 2013 / Equipement du haut</i>							
Dalle à trous pas trop raide mais assez technique où il faut correctement se placer.							
Faut être Faure	6a+ (5a obligé)	 [7]	↓ 15m				★★★☆☆
<i>Rémi Riquet, en 2009 / Equipement du haut</i>							
Dalle à trous : de très bonnes prises pour de très jolis mouvements.							
Guitou	5a (4c obligé)	 [7]	↓ 18m				★★★☆☆
<i>Rémi Riquet, en 2009 / Equipement du haut</i>							
Fissure et trous. Sympa.							
La Jean-Benoit	5b (5a obligé)	 [7]	↓ 15m				★★☆☆☆
<i>Rémi Riquet, en 2009 / Equipement du haut</i>							
Petite longueur tranquille ou marche d'approche de la suivante.							
Boudins Interdits	7a (6a obligé)	 [5]	↓ 28m				★★★★
<i>Rémi Riquet, en 2009 / Equipement du haut</i>							
Fin et technique sur deux magnifiques passages. Les deux longueurs s'enchaînent sans problème (12 dégaines dans ce cas).							
La Goulotte	6c+ (6a obligé)	 [9]	↓ 20m				★★★★
<i>Rémi Riquet, en 2009 / Equipement du haut</i>							
Un passage étonnant (souplesse du bassin et souplesse visuelle recommandées!) à la sortie de la fissure cheminée. Quelques prises sont douloureuses. L'ensemble est très joli. Il est possible de poursuivre par « Boudins Interdits » moyennant un tirage limité.							
Pas de Chichis	6b (6a obligé)	 [8]	↓ 25m				★★★★
<i>Rémi Riquet, en 2009 / Equipement du haut</i>							
Longueur rectiligne, très agréable et très homogène.							
Ça se Mérite	6c (6a obligé)	 [9]	↓ 25m				★★★☆☆
<i>Rémi Riquet, en 2009 / Equipement du haut</i>							
Un pas de bloc quelques mètres après le départ, le reste est plus tranquille mais n'est pas moins agréable.							
ORL	6a (6a obligé)	 [9]	↓ 25m				★★★☆☆
<i>Rémi Riquet, à l'automne 2009 / Equipement du haut</i>							
De loin ça ne paye de mine mais au final c'est très joli du début à la fin, juste magnifique comme certains disent : beau rocher, jolis mouvements, des passages raides mais avec de bonnes prises franches.							
Acouphènes	6a (5c obligé)	 [9]	↓ 25m				★★☆☆☆
<i>Rémi Riquet, à l'automne 2009 / Equipement du haut</i>							
le début de la voie est peu rond et poussiéreux mais intéressant, c'est la partie la plus difficile. Plus haut, l'itinéraire évite le toit par la droite avant de s'achever dans une jolie dalle.							
Meziduchi	7a+ (6b obligé)	 [12]	↓ 25m				★★★☆☆
<i>Rémi Riquet, à l'automne 2009 / Equipement du haut</i>							
1	5c (5b obligé)	 [10]	↓ 30m				★★☆☆☆
<i>David Coex / Jean-Yves Fredriksen / Jean-Baptiste Loyson, en 2007 / Equipement du haut</i>							
Petit mur raide suivi d'une jolie dalle fine							
2	6a+ (5c obligé)	 [9]	↓ 30m				★★☆☆☆
<i>David Coex / Jean-Yves Fredriksen / Jean-Baptiste Loyson, en 2007 / Equipement du haut</i>							
Un pas un peu retord au début dans une fissure qui disparaît au milieu d'une dalle bien lisse. Après un mur raide, la fin est plus facile.							
3	6a (6a obligé)	 [10]	↓ 25m				★★★☆☆
<i>David Coex / Jean-Yves Fredriksen / Jean-Baptiste Loyson, en 2007 / Equipement du haut</i>							
Une très jolie voie assez longue et variée.							

4	6a (5b obligé)	 [8]	↓ 20m			✓✓✓	★★★☆☆
<i>David Coex / Jean-Yves Fredriksen / Jean-Baptiste Loyson, en 2007 / Equipement du haut</i>							
Le début est facile puis ça se corse un peu avec des trous un peu loin, un petit réta pas évident et une petite traversée pour rejoindre le relais.							
5	6b (6a obligé)	 [8]	↓ 20m			✓✓✓	★★★★
<i>David Coex / Jean-Yves Fredriksen / Jean-Baptiste Loyson, en 2007 / Equipement du haut</i>							
Très belle voie avec une bonne section où il faut bien monter les pieds pour aller chercher des trous salvateurs.							
6	6b (5c obligé)	 [7]	↓ 20m			✓✓✓	★★★★
<i>David Coex / Jean-Yves Fredriksen / Jean-Baptiste Loyson, en 2007 / Equipement du haut</i>							
Jolie voie variée avec des passages en dalle, des trous, des écailles et quelques pas un peu techniques. Le pas de sortie demande un peu d'allonge pour attraper le bac de sortie quand on a monté les pieds dans les tout derniers trous (dommage pour les petits ?), sinon ça passe en A0.							
7	5b (5a obligé)	 [7]	↓ 20m			✓✓✓	★★☆☆☆
<i>David Coex / Jean-Yves Fredriksen / Jean-Baptiste Loyson, en 2007 / Equipement du haut</i>							
Une voie bien pourvue en prises, sympa pour s'échauffer.							
Le Voyage Du Lisse	7b (6c obligé)	 [15]	↓ 35m			✓✓	★★☆☆☆
<i>Didier Bonnaz / Wahil Saïd, août 2010 / Equipement du haut</i>							
Une première section paisible suivie d'un court mais très chaud passage en dalle couchée, qui permet de rejoindre un dièdre d'une quinzaine de mètres, dièdre singulièrement malaisé, et qui nécessite des contorsions pas banales. Longueur ayant nécessité un gros nettoyage/brossage à cause d'un lichen fin mais particulièrement tenace. Attention, corde de 70 m.							
L'Échelle de Riche Terre	6b (6a obligé)	 [13]	↓ 35m			✓✓✓	★★★★
<i>Didier Bonnaz / Wahil Saïd / Alex Saunier, le 21 novembre 2009 / Ouverture du bas</i>							
Belle envolée en fissure et dalle. Attention, corde de 70 m.							
L'Art des Choix	7c (7a obligé)	 [12]	↓ 32m			✓✓	★★☆☆☆
<i>Sylvain Brondex / Michèle Carli, en été 2015 / Equipement du haut</i>							
Deux passages bien blocs avec un repos entre les deux.							

