

BALADES LUDIQUES

POUR PETITS ET GRANDS

Montarcher
La Chapelle-en-Lafaye



Visiter,
se balader,
s'amuser!

Rendez-vous en **FOREZ**



Office de tourisme Loire-Forez
Bureau d'information touristique
à Saint-Bonnet-le-Château
7, place de la République
42380 Saint-Bonnet-le-Château
Tél. : 04 77 96 08 69

Bureau d'information touristique
à Usson en Forez
Tél. : 04 77 96 08 69

✉ contact@loireforez.com
🌐 www.rendezvousenforez.com

Facile



4,5 km

2h30

Montarcher La Chapelle-en-Lafaye

Départ : Cimetière de Montarcher

GPS : 45.460110N / 3.996720E

Road-book

Soyez vigilants avec vos enfants notamment sur les zones non piétonnes. Le parcours s'effectue sous votre entière responsabilité. L'Office de tourisme et la société Randoland déclinent toute responsabilité en cas d'accident.

Débuter la balade depuis le cimetière situé à l'entrée du village de Montarcher. Se diriger à l'opposé du bourg. Prendre le premier chemin sur la gauche. Attention, tourner de suite à gauche sur le petit sentier qui descend. Continuer la descente. Juste avant la première maison de la Chapelle-en-Lafaye, remarquer le gros arbre sur la gauche

1



Continuer puis prendre à gauche en direction du centre-bourg. Arriver sur une petite place, noter la présence d'une première croix sur votre gauche. Continuer en direction de l'église et remarquer la croix en fer moulé sur votre droite 2

Poursuivre jusqu'à l'église et observer le porche d'entrée 3 (7/9 ans et + 10 ans). S'arrêter également devant la croix de mission (4/6 ans).

Redescendre vers la route, prendre à droite puis de nouveau à droite direction Montarcher. À la sortie du village s'approcher de la statue de la Vierge 4

Reprendre la direction de Montarcher. Tourner ensuite à droite sur le sentier du GR3 qui monte à travers bois en direction de Montarcher. Ne pas rater

l'ancien lavoir à mi-parcours sur votre gauche 5

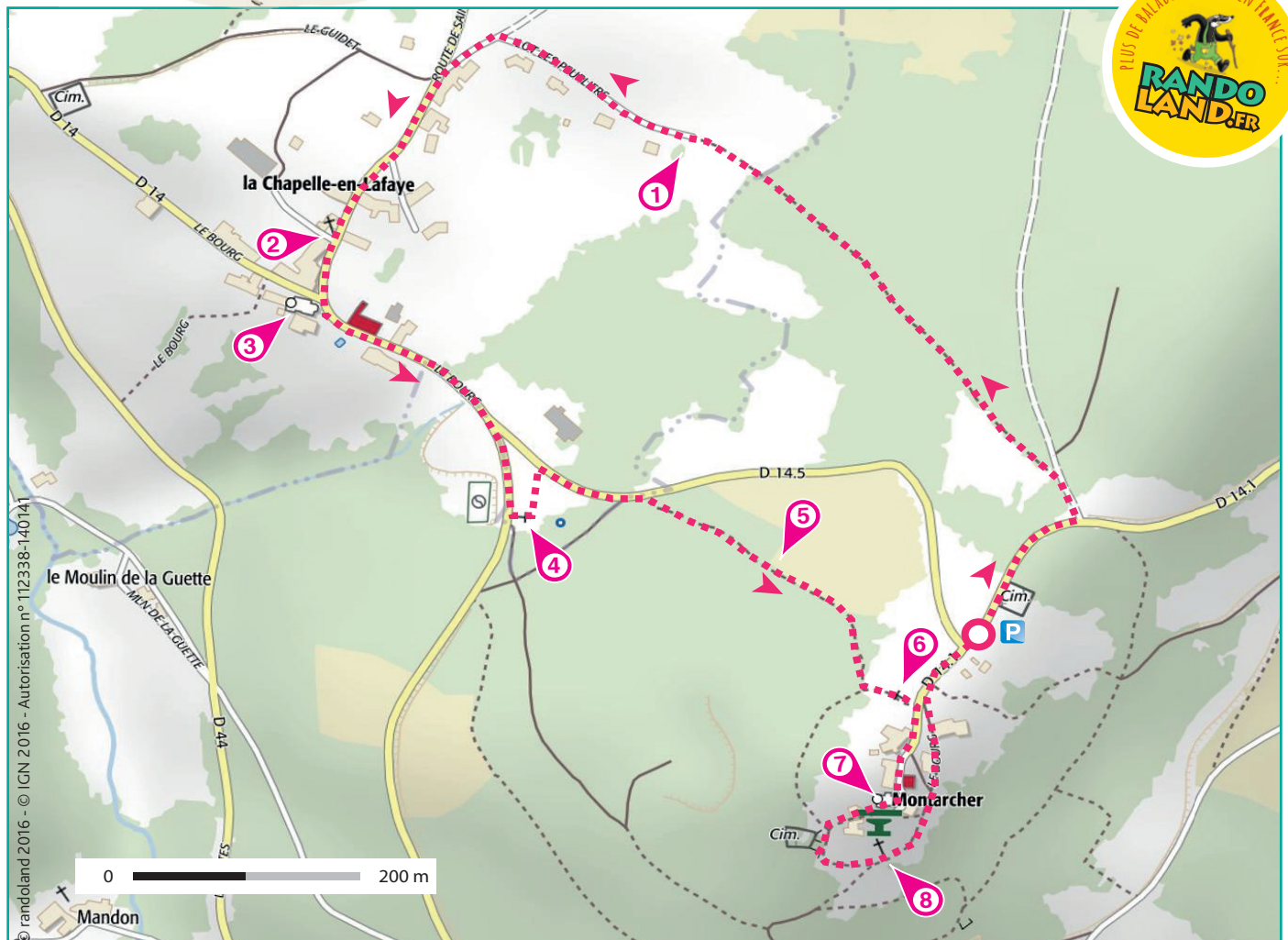
Continuer jusqu'à l'entrée du village. Prendre à gauche et remarquer la croix du curé Ferrier 6

Monter dans le village et observer le très beau linteau gravé de l'ancienne école. Continuer jusqu'à l'église 7. Ne pas hésiter d'en faire le tour et de monter sur la tour d'observation.

Poursuivre en passant sous la porte-archère et visiter l'ancien cimetière.

Revenir vers l'entrée du village en parcourant l'ancien chemin de ronde en contrebas du village. S'arrêter devant le petit oratoire à la Vierge 8

Retour libre à votre point de départ.




© randoland 2016 - © IGN 2016 - Autorisation n° 112338-140141



Montarcher La Chapelle-en-Lafaye

Lucas et ses copains participent à un atelier de peinture et ont réalisé ce magnifique dessin. Lucas n'a dessiné qu'un seul papillon. Lequel ?

Des indices sont à découvrir tout au long de ta balade. Utilise les informations fournies sur la page suivante pour retrouver le papillon dessiné par Lucas. En fin de parcours, note son numéro dans la case prévue pour la réponse.



AVANT DE PARTIR

Hop! J'attrape le papillon (Joindre les mains)

J'ouvre une petite porte (Desserrer les index)


Une autre petite porte (Desserrer les majeurs)

Encore une porte (Desserrer les annulaires)

Et une toute petite porte (Desserrer les auriculaires)

Oh! Le papillon s'est envolé!

(Accrocher les pouces et remuer les autres doigts)

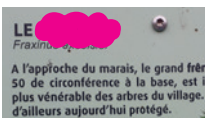


TA RÉPONSE



1 Le gros arbre

Observe la plaque fixée sur le piquet en dessous de l'arbre. Quel groupe d'étiquettes te permet de reconstituer le mot effacé sur cette photo ?




Tu vas découvrir la forme du corps.



2 La croix

Quel est l'animal qui se trouve au bas de la croix ?



3 La croix de mission

Quel nuage de chiffres te permet de reconstituer la date inscrite sur cette croix ?



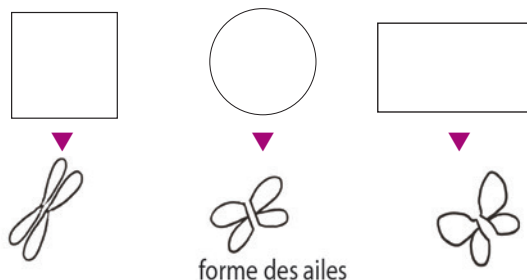
4 La Vierge

Observe les points de couleur sur la couronne de la Vierge. Quel pinceau a été utilisé pour peindre ceux qui sont situés au bas de celle-ci ?



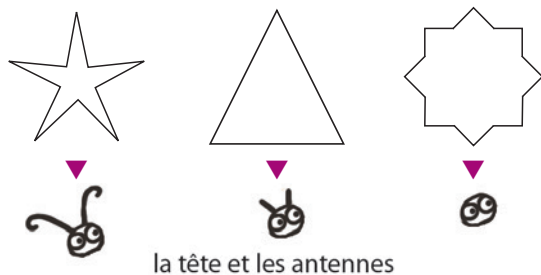
5 Le lavoir

Quelle forme correspond à celle du bassin de l'ancien lavoir ?



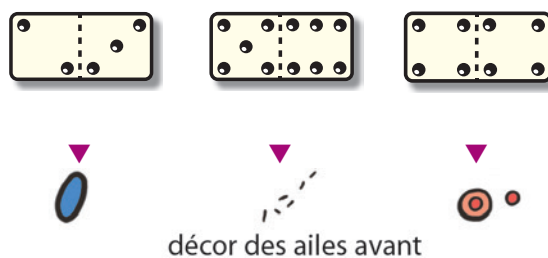
6 La croix du curé Ferrier

Regarde bien la croix à l'entrée du village. Quelle est la forme du socle, au sol ?



7 L'église

Combien comptes-tu de marches pour accéder au porche de l'église ?



8 L'oratoire

Dans la petite chapelle, regarde bien la statue de gauche. Que porte le personnage sur son bras droit ?





Montarcher La Chapelle-en-Lafaye

ÉNIGME

Lors d'un bel après-midi, Lucas et ses amis jouent à cache-cache dans une vieille maison abandonnée. Après avoir compté, Lucas part à la recherche de ses copains. C'est alors qu'il fait une découverte improbable sous une latte de plancher abîmée: un vieux grimoire. Il appelle ses amis pour l'ouvrir, mais malheureusement le livre est fermé par un étrange cadenas.

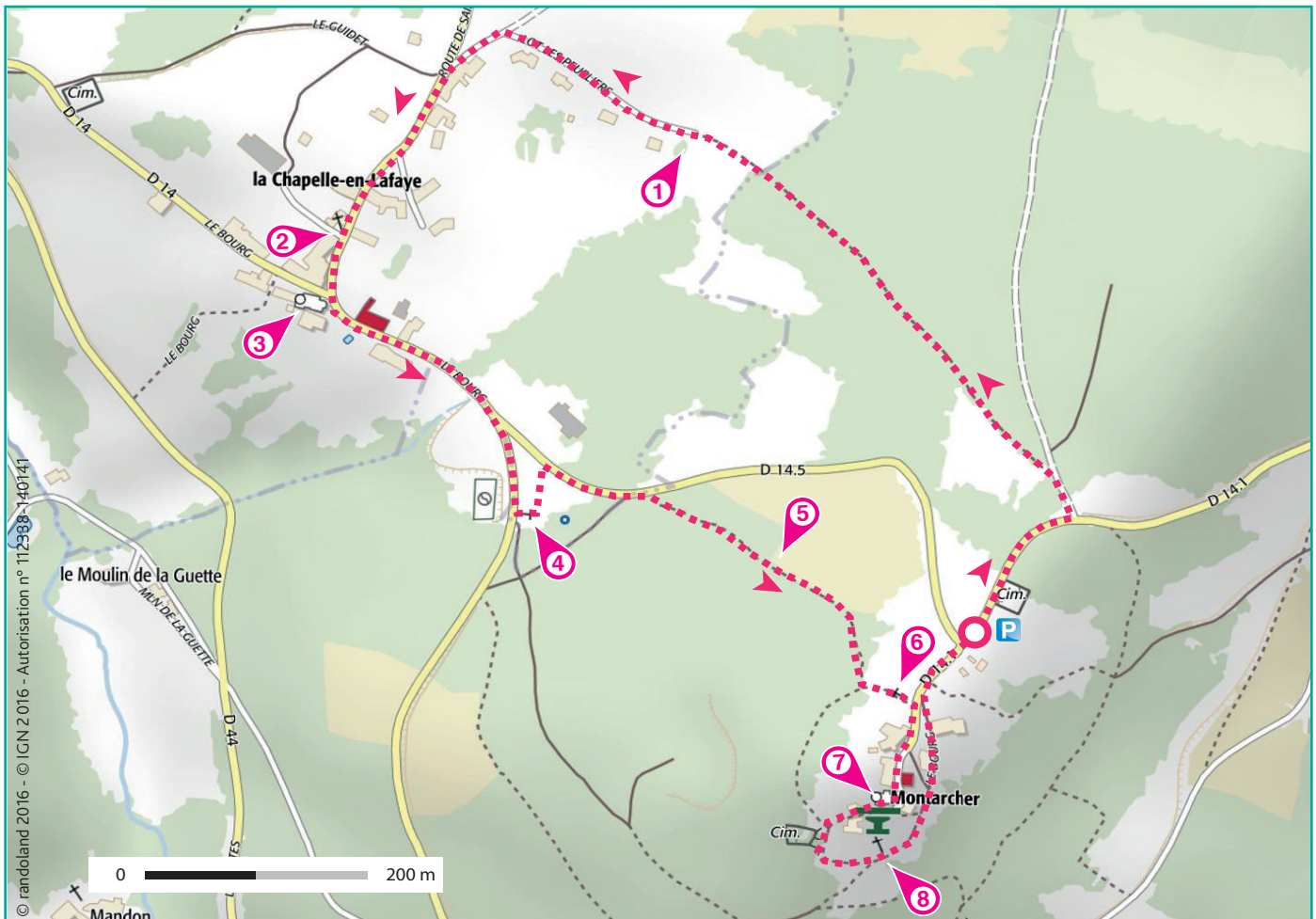
Il décide donc de faire appel à l'Inspecteur Rando pour mener l'enquête. Il ont maintenant besoin d'un enquêteur sur le terrain. Sauras-tu les aider à retrouver le précieux sésame permettant d'ouvrir le grimoire ?



Tu disposes du plan ci-dessous.

À l'emplacement des pastilles numérotées, lis les indications qui te permettront de résoudre l'énigme principale.

À la fin de ta balade, rends-toi à l'Office de Tourisme ou sur le site randoland.fr pour vérifier ta réponse.





Pour toutes les activités de cette fiche, reporte dans la grille de bas de page les réponses trouvées en face des nombres correspondants.

1 Le gros arbre

En arrivant au village de la Chapelle-en-Lafaye tu vas apercevoir un gros arbre sur ta gauche.
Reporte dans la grille, par ordre alphabétique, les lettres qui composent son nom.

Ex.: FRANCE → ACEFNR

UN PEU D'AIDE

Les arbres



Chêne



Frêne



Hêtre

2 La croix

En descendant la rue qui mène à l'église repère la croix plantée, sur la droite, à l'angle du mur d'enceinte de la cour de l'ancienne forge. Au pied de celle-ci est représenté un animal.

Reporte le nom de sa femelle dans la grille réponse.

UN PEU D'AIDE

bouc / chèvre / chevreau
cerf / biche / faon
cheval / jument / poulain

lion / lionne / lionceau
mouton / brebis / agneau
taureau / vache / veau


3 L'église

Sous le porche, il y a une clé de voûte (pierre située au sommet du « plafond ») ornée d'un blason.

Lucas, Ambre et Anaïs ont essayé de la dessiner.



AMBRE



LUCAS



ANAÏS

Note, dans la grille, le prénom de l'enfant qui ne s'est pas trompé.

4 La Vierge

Complète la liste ci-dessous avec un mot présent dans l'inscription qui se trouve sur le socle de la statue.

NUAGE - ÉTOILE - LUNE - SOLEIL

Note ta réponse dans la grille.

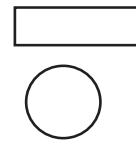
5 Le lavoir

Elloran, Mathias et Vincent ont chacun réalisé un schéma du lavoir.

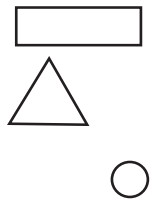
Note, dans la grille, le prénom de l'enfant qui a réalisé celui correspondant le plus à la réalité.



ELLORAN



ADELINE



VINCENT

6 La croix du curé Ferrier

Regarde bien le socle le plus bas sur lequel est posée la croix. Elle représente une étoile. Mais avec combien de branches ?

Inscris ta réponse dans la grille.

7 L'église

Observe la table d'orientation devant l'église.

Note, dans la grille, le nom de la ville située à 65 km au sud de Montarcher.

8 L'oratoire de la Vierge

Dans l'oratoire, regarde bien les trois statues. Indique le nom de l'objet que l'on retrouve deux fois dans la main gauche de deux des personnages.

Reporte ta réponse dans la grille.

Grille réponse

Circuit n° 4214601M

1	▶														
2	▶														
3	▶														
4	▶														
5	▶														
6	▶														
7	▶														
8	▶														



Remets en ordre les caractères des cases colorées pour retrouver le sésame permettant d'ouvrir le grimoire.

Ta réponse :

Il s'agit sans doute d'une indication concernant les très anciens propriétaires du grimoires !



Montarcher La Chapelle-en-Lafaye

ÉNIGME

Dans le village de la Chapelle-en-Lafaye, une croix orne le puits de l'ancien atelier de forge. Elle a été plantée là par le propriétaire de cet atelier pour apporter la malédiction aux gens du village qui, à la mort de son épouse, avaient refusé de l'enterrer dans le cimetière du village sous prétexte qu'elle n'était pas originaire de la Chapelle. Mais qui, dans la liste ci-dessous, a bien pu planter cette croix maléfique ?

Les habitants du village ont fait appel à l'inspecteur Rando qui, après avoir mené son enquête, a réussi à établir une liste de suspects. Il a maintenant besoin de ton aide pour retrouver le coupable.



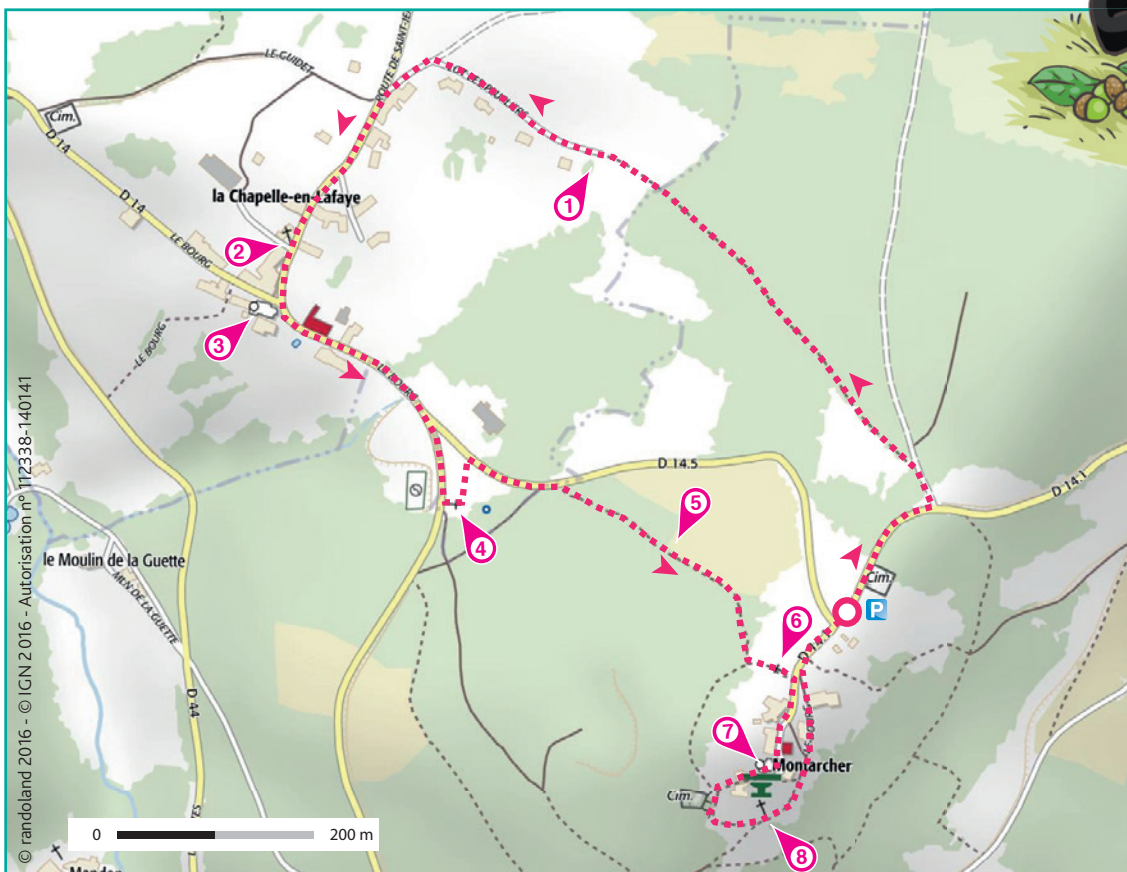
LISTE DES SUSPECTS

- ▶ **BAU Philippe**, né le 25 octobre 1764 à Ambert.
- ▶ **COTTE François**, né le 18 mai 1778 à Montbrison.
- ▶ **GRENAT Jean**, né le 10 février 1756 à Viverols.
- ▶ **ITACHE Benoît**, né le 30 mars 1762 à La Tourrette.
- ▶ **LORT Gilles**, né le 23 décembre 1777 à Roanne.
- ▶ **MADOUÏ Hugo**, né le 14 janvier 1760 à Marols.
- ▶ **OSTEIN Bertrand**, né le 28 janvier 1780 à Feurs.
- ▶ **REBOUL Laurent**, né le 16 juillet 1775 à Aboën.
- ▶ **TESTARD Michel**, né le 12 juin 1757 à Gumières.
- ▶ **VERZON Julien**, né le 11 juillet 1755 à Bard.

Tu disposes du plan ci-dessous.

À l'emplacement des pastilles numérotées, lis les indications qui te permettront de résoudre l'énigme principale.

À la fin de ta balade, rends-toi à l'Office de Tourisme ou sur le site randoland.fr pour vérifier ta réponse.





Lors du passage devant chacun des indices lis attentivement les indications fournies. Elles te permettront de résoudre l'énigme posée au verso de cette page.

1 Le gros arbre

Quel est le nom scientifique (en latin) de cet arbre ?

Le jour de naissance de la personne recherchée est supérieur ou égal au nombre de consonnes de ta réponse.

2 La croix

L'inspecteur Rando a demandé à trois personnes quel animal se trouve au bas de la croix.

INGRID a vu un mouton, VALÉRIE un cheval et MARC un chien.


Le nom du suspect ne commence pas par la même lettre que le prénom de la personne qui a raison.

3 L'église

Marc et Anaïs ont dessiné la forme du portail d'entrée de l'église. Malheureusement, l'un des deux est myope et s'est trompé.



MARC



ANAÏS

Le prénom du suspect ne commence pas par la même lettre que l'enfant qui s'est trompé.



4 La Vierge

Observe l'inscription sur la plaque et note le nombre de consonnes puis celui des voyelles. Effectue la différence entre ces deux nombres.

L'année de naissance de la personne recherchée ne contient pas le chiffre que tu viens de trouver.

5 Le lavoir

Parmi cette liste, quel matériau n'a pas servi à la construction du lavoir et de son abri ?

PIERRE - BOIS - CIMENT - VERRE - TUILE

Le nom de la personne recherchée ne commence pas par la même lettre que ta réponse.

6 La croix du curé Ferrier

L'inspecteur Rando a demandé à Suzy, Clara et Arnaud de lui décrire le socle sur lequel la croix est posée.

SUZY : Le socle comporte 6 côtés, c'est donc un hexagone.

CLARA : Le socle comporte 8 côtés, c'est donc un hexagone.

ARNAUD : Le socle comporte 8 côtés, c'est donc un octogone.

La ville de la personne recherchée n'a pas le même nombre de lettres que le prénom de l'enfant qui dit vrai.

7 L'église

Yann a effectué cette balade à deux époques différentes de l'année. Il te présente ses photos mais s'est trompé en en choisissant une.



15 MARS



15 MAI

Le suspect n'est pas né au cours de la saison où la bonne photo a été prise.

UN PEU D'AIDE

Les saisons

- Été : 21 juin au 20 septembre
- Automne : 21 septembre au 20 décembre
- Hiver : 21 décembre au 19 mars
- Printemps : 20 mars au 20 juin

8 L'oratoire de la Vierge

Observe les différentes statues. Quel objet en commun les deux hommes tiennent-ils ?

Le prénom de la personne recherchée ne commence pas par la même lettre que cet objet.



Tu devrais avoir retrouvé l'identité du suspect.

Circuit n° 4214601G

Ta réponse :