

### Avant de partir

À l'aide de ta check-list, vérifie qu'il ne te manque rien. Coche les objets que tu emmènes avec toi pour la balade.



#### Check-list

- tes fiches randoland ;
- un crayon ;
- de bonnes chaussures ;
- un chapeau ;
- un vêtement de pluie (selon la météo) ;
- un petit sac à dos ;
- une gourde avec de l'eau ;
- un appareil photo (pour garder des souvenirs!).

Lors d'une fouille, Axel a découvert une vertèbre de dinosaure ou peut-être d'anthracotherium ! Très curieux, il désire savoir à quelle espèce elle appartient et se rend sur l'île Rajussic. Aide-le à reconnaître celui qui a perdu cette vertèbre. Des indices sont à découvrir tout au long de ta balade. Utilise les informations fournies sur la page suivante pour retrouver le dinosaure recherché par Axel. En fin de parcours, note son code dans la case prévue pour la réponse.

À ton retour à la maison, avec tes parents, tu pourras vérifier sur le site [randoland.fr](http://randoland.fr) si tu es un bon inspecteur Rando !



Ta réponse


### 1 La croix

Quel nuage de chiffres te permet de reconstituer la date inscrite sur le socle de la croix ?




### 2 L'arboretum

Quel groupe d'étiquettes te permet de reconstituer le mot effacé sur la photo ci-dessous ?



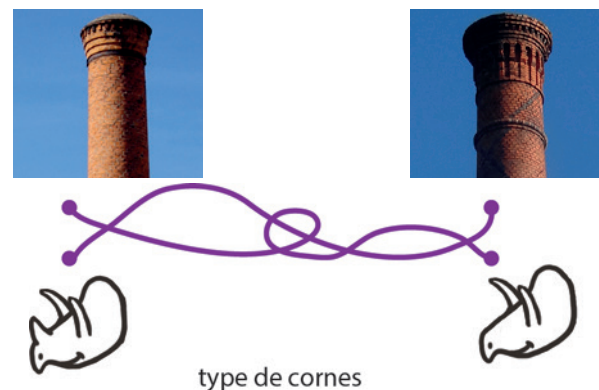
### 3 Le mur

Quel pinceau est de la même couleur que les tuiles utilisées pour construire ce mur ?



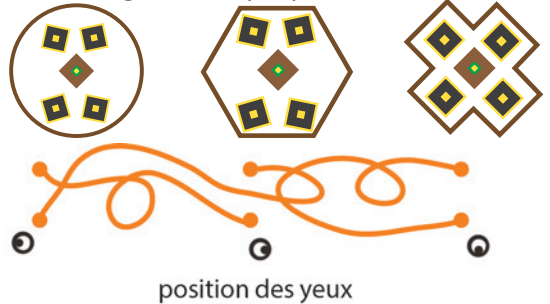
### 4 La cheminée

Quelle est la photo de la cheminée qui se trouve de l'autre côté de la route ?



### 5 L'abbaye

Observe le toit de l'abbaye. Quel motif géométrique peux-tu retrouver ?



### 6 L'Anthracotherium

De quel animal se rapproche le plus l'Anthracotherium ?



### 7 En chemin vers St-Jacques...

Quel coquillage est visible sur le vêtement du personnage représenté sur la plaque ?



### 8 La bascule

Quelle est la lettre qui a été effacée sur cette photo ?

