









La location de vélo simplifiée pour vos vacances !

Tarifs	1/2 jour	1 jour	2 jours	3 jours	4 jours	5 jours	6 jours	7 jours	Jour supp.	Assurance / jour	
 CONFORT ADULTE / BEACH CRUISER	10	14	24	33	41	48	54	59	6	1	
VÉLOS ÉLECTRIQUES											
 CLASSIQUE	100 KM	22	30	50	68	84	100	114	128	14	3
 PREMIUM		26	35	60	80	98	116	132	148	16	5
 VTT	12	14	28	36	42	48	54	60	7	1	
 TANDEM	20	28	48	66	82	96	108	118	12	2	
 VÉLO CARGO ÉLECTRIQUE	30	45	80	110	135	155	170	185	16	5	
 VÉLO ENFANT / SUIVEUR / REMORQUE	8	10	18	26	32	38	44	48	5	1	
 PORTE-BÉBÉ	2	3	5	7	9	10	11	12	1	1	

Gratuit



PANIER*^{*}



ANTIVOLS & CASQUES



LIVRAISON À DOMICILE**



ASSISTANCE DÉPANNAGE 7J/7

*Confort Adulte, Vélo à Assistance Électrique et Tandem uniquement.

** Votre demande doit comprendre plus de 2 vélos sur plus de 2 jours. Cette condition a pour objectif d'optimiser le nombre de vélos dans les camions, lors de leurs tournées et ainsi réduire leurs déplacements et les émissions de CO2 qui en découlent.

MalOS les vélos enfants, suiveurs, remorques et les porte-bébé ne peuvent être loués sans un vélo adulte et pour des raisons de sécurité, nous ne proposons plus la location de suiveur sur les vélos électriques.

Nous acceptons au sein de nos établissements : Carte Bleue (CB), Visa, MasterCard, Chèques, Chèques Vacances ANCV.