

Vallon-Pont-d'Arc, Le Chastelas

FACILE



2 KM

1 H 30

VALLON, LE CHASTELAS

Vallon-Pont-d'Arc est un village d'environ 2500 habitants, situé aux portes de l'un des plus beaux sites touristiques de France : Les Gorges de l'Ardèche.

Le célèbre Pont d'Arc, arche naturelle de plus de 60m de hauteur creusée par la rivière Ardèche, lui a donné son nom.

En 1994, des spéléologues ont fait une extraordinaire découverte : La Grotte Chauvet-Pont-d'Arc.

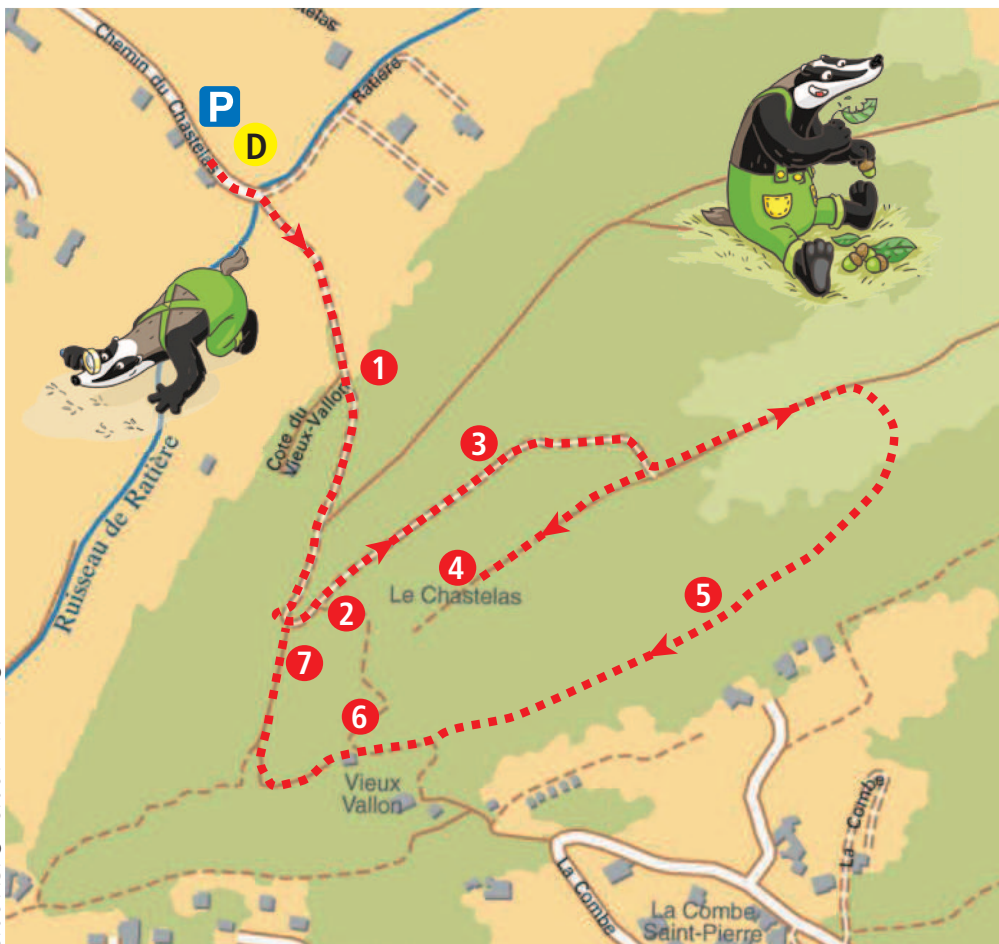
À deux pas du Pont d'Arc il existe une grotte qui a abrité successivement ours et hommes préhistoriques. Elle renferme plus de 420 représentations d'animaux datant de 36000 ans. Celles-ci sont d'ailleurs candidates au classement Unesco.



Débuter la balade du parking de Ratières. Suivre le balisage « Promenade du Chastelas » et grimper jusqu'au réservoir situé sur votre gauche ①. Continuer à monter jusqu'à l'habitation et monter à gauche tout en suivant le balisage. Passer devant les bornes du thym, de la pelouse méditerranéenne et de la sarriette. Faire 30 mètres et monter à droite pour passer devant la borne du chêne vert. À la

borne du château, aller à droite pour voir l'olivier et profiter du point de vue ②. Revenir sur ses pas pour continuer de l'autre côté jusqu'à la poterne et la vue sur Vallon ③. Continuer dans la même direction jusqu'à la passerelle. L'emprunter et aller au bout sur la plateforme pour découvrir les différents incontournables visibles de ce point de vue ④. Revenir vers la passerelle et poursuivre tout

droit jusqu'à la borne des Arbustes des Garrigues. Aller à droite pour passer la barrière et arriver aux deux oliviers ⑤. Descendre les escaliers puis continuer jusqu'aux prochains escaliers à droite menant au four à pain ⑥. Continuer à monter et poursuivre à droite jusqu'à la grotte « aux olives » ⑦. Poursuivre tout droit et descendre jusqu'au parking de Ratières pour terminer la balade.



Infos locales



Le Chastelas

Le Chastelas est un ancien château. Sa construction a probablement débuté au XI^e siècle et s'est poursuivie en plusieurs étapes jusqu'au XIII^e siècle. Il est situé sur les hauteurs du village, ce qui lui permettait à l'époque de dominer et de surveiller les passages sur la rivière, les bateaux et l'accès au Pont d'Arc.

C'est en 1628, pendant une guerre, que le château fut détruit.

Aujourd'hui il ne reste que des ruines, mais certaines parties du château comme la tour ou la poterne sont encore bien visibles. Tu les découvriras pendant la balade, ouvre bien les yeux !



Le Vieux Vallon

Il y a très longtemps, toutes les maisons du village étaient construites autour du Chastelas. C'est ce qu'on appelle le Vieux Vallon car le village de Vallon-Pont-d'Arc que tu connais aujourd'hui n'existait pas encore.

Un sentier aménagé et un audio-guide te permettront d'en apprendre plus sur la vie des Vallonnais d'autrefois et sur leurs traditions.



Pour en savoir plus

Office de Tourisme de Vallon-Pont-d'Arc

BP 5 - 1 Place de l'Ancienne Gare

07150 VALLON-PONT-D'ARC

Tél. : 04 75 88 04 01

Fax : 04 75 88 41 14

info@vallon-pont-darc.com

www.vallon-pont-darc.com

www.randoland.fr



Deux circuits de découverte sont disponibles à l'Office de Tourisme de Vallon-Pont-d'Arc: un circuit dans le centre-bourg et un autre au Chastelas, autour du vieux Vallon et des vestiges de son château .

Plus d'infos sur www.vallon-pont-darc.com



Retrouver encore plus de balades partout en France sur www.randoland.fr!





Avant de partir

Sur le pont d'Avignon,
L'on y danse, l'on y danse,
Sur le pont d'Avignon,
L'on y danse tous en rond.
Les bell's madam's font comm' ça,
Et puis encor' comm' ça.



À l'aide de ta check-list, vérifie qu'il ne te manque rien. Coche les objets que tu emmènes avec toi pour la balade.

Check-list

- tes fiches randoland;
- un crayon;
- de bonnes chaussures;
- un chapeau;
- un vêtement de pluie (selon la météo);
- un petit sac à dos;
- une gourde avec de l'eau;
- un appareil photo (pour garder des souvenirs!).

Pendant sa visite au Chastelas, Clothilde fait la découverte d'une ancienne poterie. Peut-être appartenait-elle à d'anciens habitants du Vieux Vallon. Le lendemain, alors qu'elle se promenait sur le marché à Vallon, elle découvre un exposant vendant des poteries similaires à celle découverte la veille. En s'approchant elle s'aperçoit que le morceau qu'elle a retrouvé correspond à une des poteries exposées. Mais laquelle est-ce ? Des indices sont à découvrir tout au long de ta balade. Utilise les informations fournies sur la page suivante pour retrouver la bonne poterie dans l'illustration ci-dessous.

À l'Office de Tourisme ou sur le site randoland.fr, tu pourras vérifier si tu as trouvé la bonne réponse.



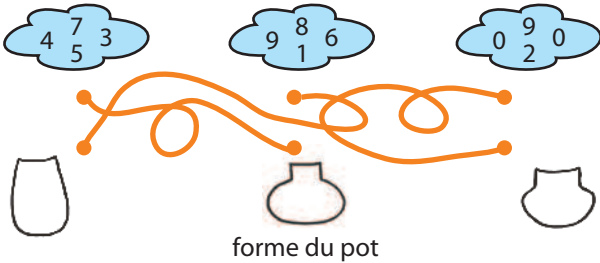
Énigme: 0703302P

TA RÉPONSE



1 Le réservoir

Retrouve l'année inscrite sur la porte de ce réservoir. Quel nuage de chiffres te permet de la reconstituer?



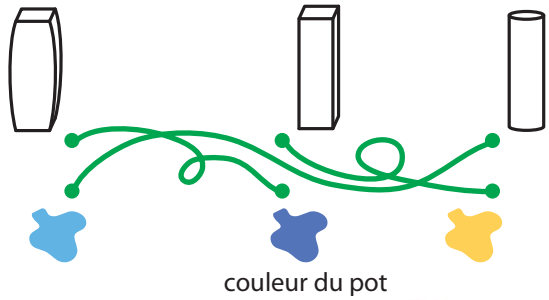
2 Le point de vue

Une seule photo a été prise de ce point de vue. Laquelle?




3 La poterne

Place-toi face aux ruines du château. Quelle forme a la tour qui se trouve la plus à ta gauche?



4 La plateforme du Chastelas

Demande à l'adulte qui t'accompagne de lire les différentes localisations inscrites sur la barrière de la plateforme. Quelle étiquette te permet de retrouver la suite du nom du site commençant par « La Dent ... »?




5 Les oliviers

Juste avant de descendre les escaliers, tu peux voir des arbres au milieu d'une « place ». Ce sont des oliviers. Mais combien ont un grand tronc?



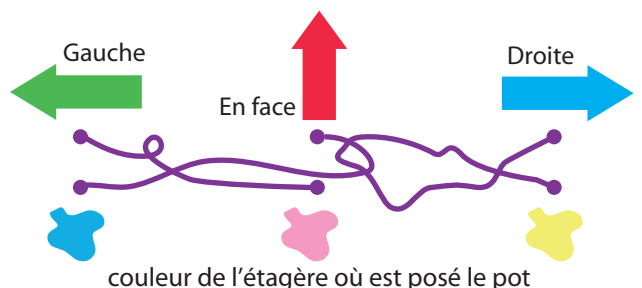
6 Le four à pain

Quelle est la forme de la porte de ce four à pain?



7 La grotte « aux Olives »

Place-toi face à la grotte « aux Olives ». À l'époque, les ânes déchargeaient les olives par un gros trou qui se trouve dans le mur. Mais cette ouverture est-elle à ta gauche? à ta droite? ou en face de toi?



Vallon, Le Chastelas

Comme tous les ans, Clothilde passe ses vacances chez son grand-père à Vallon-Pont-d'Arc. Ce qu'elle apprécie le plus ce sont toutes les histoires qu'il peut lui raconter. La dernière en date concerne le Vieux Vallon et le site du Chastelas. D'ailleurs, son grand-père décide de l'emmener sur place et de lui montrer le tunnel secret sous le Chastelas, à proximité de la passerelle. Mais alors qu'elle traversait le tunnel, Clothilde aperçoit une lueur derrière une pierre. Vite, elle se précipite et fait la découverte d'une boîte en fer verrouillée par un gros cadenas. Pour savoir ce qu'elle renferme, elle demande de l'aide à l'inspecteur Rando qui, après avoir mené l'enquête, a sa petite idée sur le code à utiliser. Et toi, sauras-tu le retrouver ?



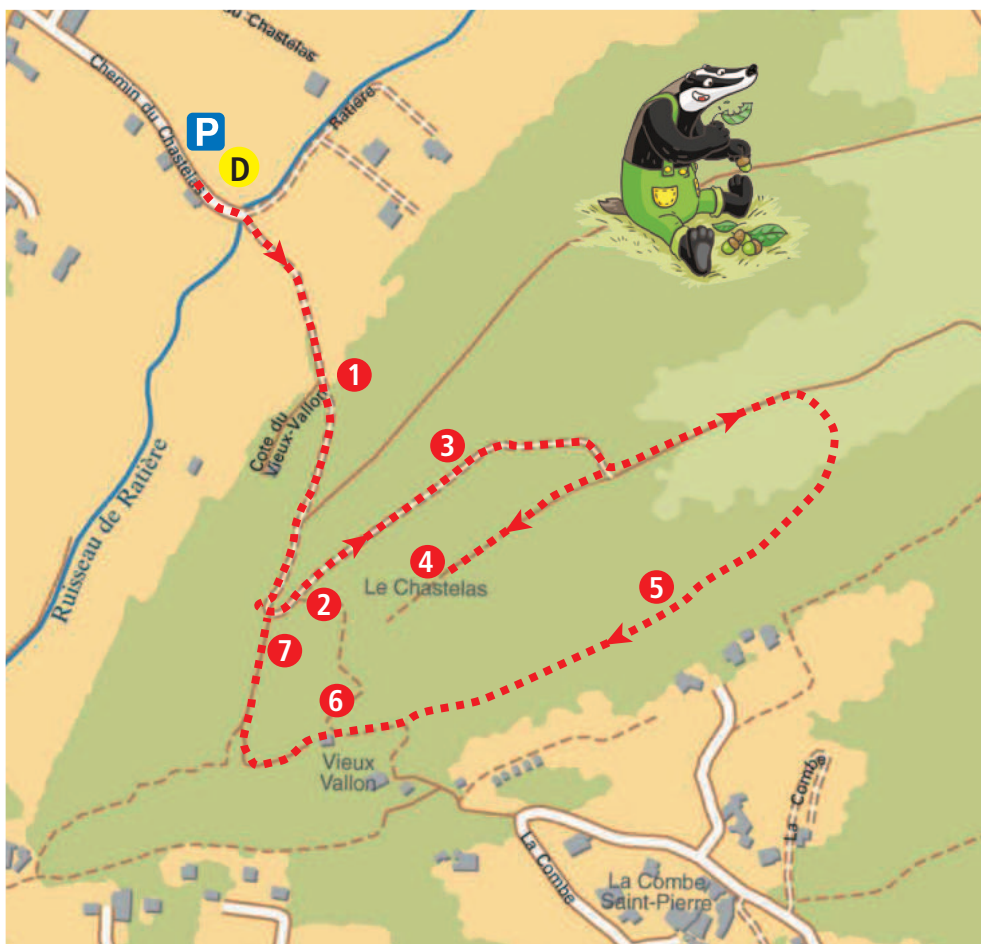
Liste des codes

55NTCCG
5C5NETV
5D5CENL
B2C2FBG

C5NTR5E
E5BCT4L
F4L5CGN
FF5CDH0

À chaque point indice, lis bien les indications de la page suivante et reporte tes réponses sur la grille de bas de page.

Remets en ordre les caractères des cases colorées pour retrouver le bon code.



Vallon, Le Chastelas

Pour toutes les activités de cette fiche, reporte dans la grille de bas de page les réponses trouvées en face des chiffres correspondants.

1 Le réservoir

Retrouve l'année inscrite sur la porte du réservoir. Ajoute son chiffre des dizaines avec celui des unités. Reporte ensuite ton résultat dans la grille.



2 Le point de vue

Lucas et Léane ont effectué cette balade. À leur retour ils contemplent leurs photos. Une seule a été prise d'ici. Laquelle ? Note dans la grille le prénom du bon photographe.



Lucas



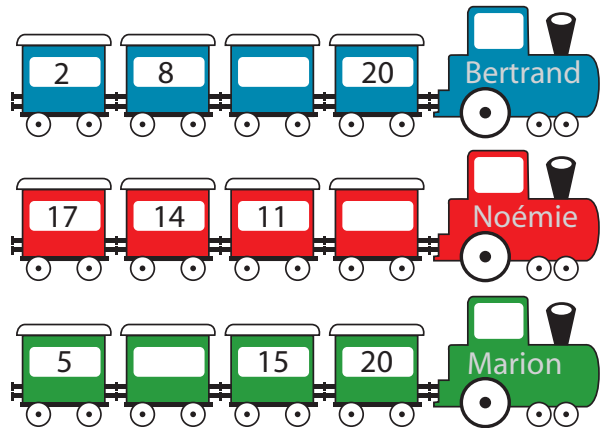
Léane

3 La poterne

Bertrand, Noémie et Marion se sont amusés à dessiner des trains pour y inscrire des suites de chiffres.

Dans quel wagon pourras-tu noter logiquement, le nombre de barreaux de la grille que tu peux voir au niveau de la poterne.

Reporte dans la grille le prénom de l'enfant qui ne s'est pas trompé.



4 La plateforme du Chastelas

Pour cette énigme, les consonnes valent +3 et les voyelles +1.

Ex: LAMPE = 3 + 1 + 3 + 3 + 1 = 11

Tu peux voir le nom d'un château inscrit sur la barrière de la plateforme. Calcule la valeur de son nom commençant par un "S". Inscris ton résultat dans la grille.

5 Les oliviers

Juste avant de descendre les escaliers, tu peux voir des arbres au milieu d'une "place". Ce sont des oliviers. Mais combien ont un grand tronc ?

Note le nom anglais de ta réponse dans la grille.

Aide

Les chiffres:
Deux = Two
Trois = Three
Quatre = Four ...

6 Le four à pain

L'inspecteur Rando a demandé à Julien, Marion et Louise de faire un croquis de la forme de la porte de ce four à pain. Cependant un seul l'a dessiné correctement. Note son prénom dans la grille.



Julien



Marion



Louise

7 La grotte « aux Olives »

Place-toi face à la grotte. L'inspecteur Rando a demandé à deux enfants de lui la décrire.

Malheureusement il a fait des fautes de frappe lorsqu'il a saisi leurs témoignages. Décode les différentes affirmations et retrouve celui qui dit vrai.

LOANNE: Cettte grohtte plossède oune ouverture sur le côté droiht. Il permuettaut aux ânes d'y vermser les ohlives qu'ils moentaient jusqu'ici.

MARTIN: Nieon, tou tle tormpes ! Le trhou est à gaulche.

Remets en ordre les caractères des cases colorées pour retrouver le code recherché.

Grille réponse

1	▶								
2	▶								
3	▶								
4	▶								
5	▶								
6	▶								
7	▶								



Énigme 0703302M

TA RÉPONSE


Le Kid Raid 07 se déroule à Vallon-Pont-d'Arc tous les ans au mois d'avril depuis 2008. À cette occasion, les enfants de 10 à 16 ans, accompagnés d'un adulte peuvent se mesurer à différentes épreuves telles que la course à pied, le VTT, le canoë, le tir à l'arc, la course d'orientation, parcours dans les arbres et bien d'autres encore !

Cette année, Clothilde a la chance de pouvoir y participer avec son père. Dès le début du raid, tout se déroule pour le mieux jusqu'à l'épreuve du canoë où plusieurs embarcations ont disparu !

Ils décident avec les organisateurs de prendre contact avec l'inspecteur Rando qui, après avoir mené l'enquête, a réussi à établir une liste de suspects. Il a maintenant besoin de ton aide pour démasquer le vrai coupable du vol des canoës. Sauras-tu l'aider à le retrouver et ainsi permettre au Kid Raid 07 de reprendre ?



Liste des suspects



LOIR Léony née le 24 juin 1993 à Sampzon

GRAN Albert né le 18 mai 1977 à Pradons

COUZU Kévin né le 28 juillet 1988 à Rosières

RALION Lucas né le 2 janvier 1986 à Balazuc

VELI Mario né le 14 mars 1995 à Barjac

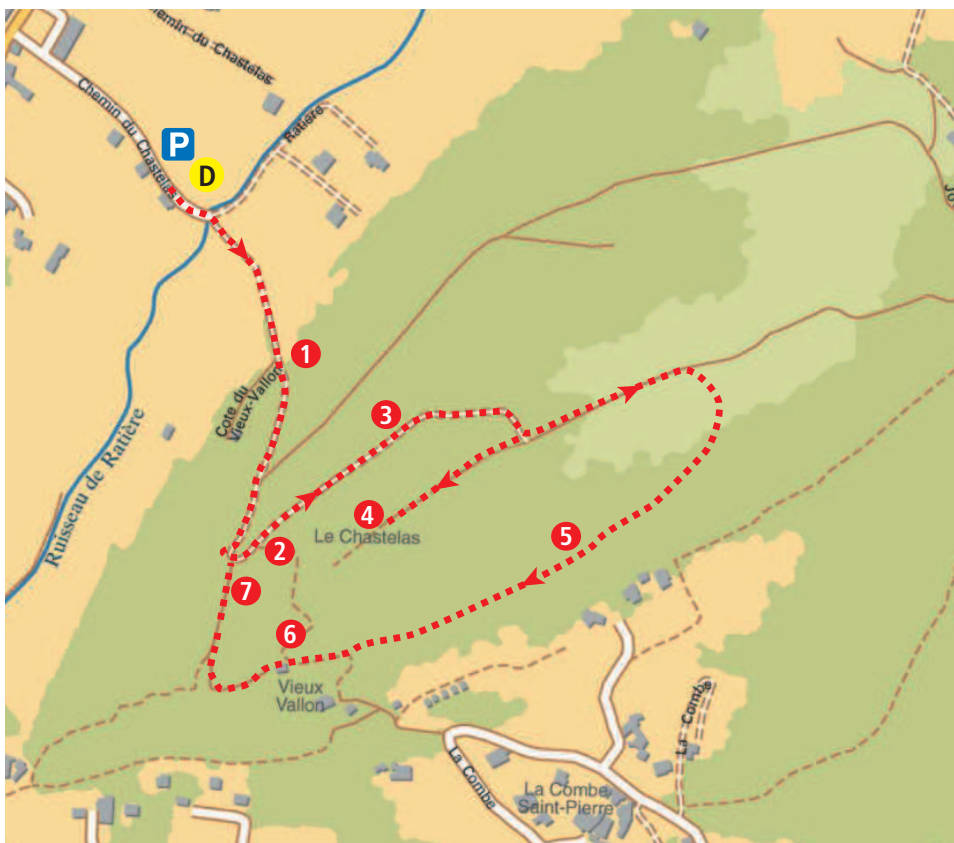
SARTO Tomas né le 5 avril 1975 à Vallon

CALIU Jules né le 10 novembre 1989 à Vagnas

LABIN Louis né le 6 février 1984 à Aiguèze

Tu disposes du plan ci-dessous. À l'emplacement des points rouges, lis les indications qui te permettront de résoudre l'énigme principale.

À l'Office de Tourisme ou sur le site randoland.fr, tu pourras vérifier si tu as trouvé la bonne réponse.



Vallon, Le Chastelas

Lors du passage devant chacun des indices, lis attentivement les indications fournies. Elles te permettront, au fil de la balade, de résoudre l'énigme principale.

1 Le réservoir

Retrouve l'année inscrite sur la porte du réservoir. L'année de naissance de la personne recherchée ne possède pas le chiffre des unités de cette année.

2 Le point de vue

L'inspecteur Rando a demandé à deux enfants de retrouver la photo prise de ce point de vue. Cependant un se trompe. Lequel ?



Blaise



Éva

La ville de naissance de la personne recherchée ne rime pas avec le prénom de l'enfant qui se trompe.

3 La poterne

Recherche la grille qui, à l'époque, empêchait sûrement l'ennemi d'atteindre une partie du château. Combien de barreaux possède-t-elle ?

Aide

Janvier: 1
Février: 2
...

Le numéro du mois de naissance de la personne recherchée est inférieur à ta réponse.

4 La plateforme du Chastelas

Examine bien les différentes inscriptions sur la barrière de la plateforme et retrouve celle qui possède le plus grand nombre de lettres. As-tu trouvé ?

Le nom de la personne recherchée ne possède pas la voyelle présente à trois reprises dans le nom du site que tu viens de retrouver.



5 Les oliviers

Juste avant de descendre les escaliers, tu peux voir des arbres au milieu d'une « place ». Ce sont des oliviers. Mais combien ont un grand tronc ?

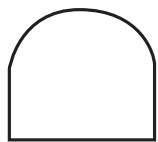
La personne recherchée est née un jour multiple de ta réponse.




6 Le four à pain

L'inspecteur Rando a demandé à Peter et Thomas de faire un croquis de la porte de ce four à pain. Cependant un seul l'a dessiné correctement.

Le prénom de la personne possède le même nombre de lettres que le prénom du bon dessinateur.



Peter



Thomas

7 La grotte « aux Olives »

Place-toi face à la grotte « aux Olives ». L'inspecteur Rando s'est amusé à la décrire. Cependant, il a recopié sa description à l'envers et en ajoutant des mots. Une fois remis dans l'ordre, ceux-ci vont te donner une bonne indication sur la personne recherchée. ânes. les La par remontées olives les personne recherchée décharger à est années de quelques a y sexe il permettait Il gauche. la sur trou masculin un grotte cette dans voir peut On



Tu devrais maintenant connaître l'identité du voleur. Note son prénom dans la case ci-dessous.

Énigme 0703302G

TA RÉPONSE