

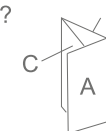
Parcours Arbor&Sens

Proposé par :
Fontainebleau Tourisme
"Ce PDF a été généré à partir de Cirkwi, la
plateforme de partage d'activités touristiques
qui vous fait voyager"

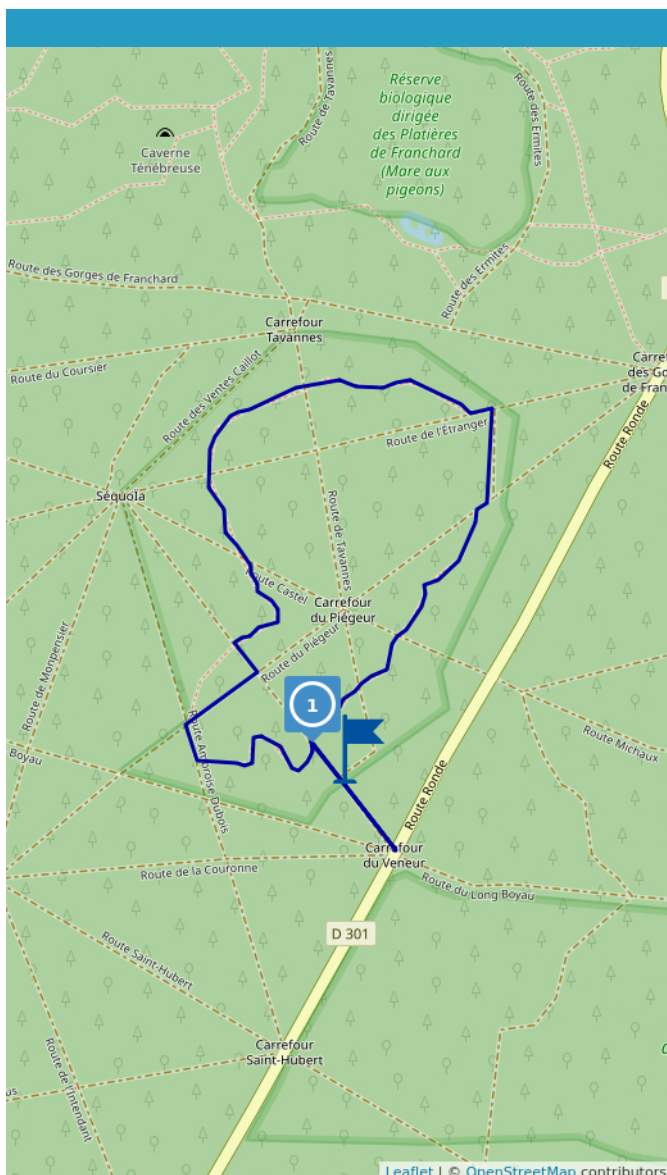
www.cirkwi.com/circuit/262368



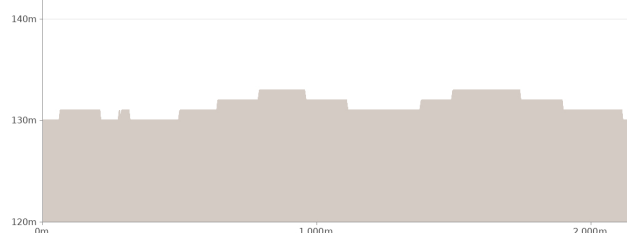
Comment plier ?



Ce circuit est composé de
1 info parcours



Zénon Moreau - Fontainebleau Tourisme



1.50 km
 1h30

maxi 133 m
 mini 130 m

Fontainebleau Tourisme publie le parcours thématique Arbor&Sens. Réel arboretum, vous pourrez découvrir les différentes essences d'arbre qui composent la forêt de Fontainebleau tout en vous ressourçant.

Cet espace clôturé de 20 ha se trouve en plein cœur de la forêt. Un fil d'Ariane permet de se laisser guider tout le long des 1,5 km de parcours. Des passages en grès aménagés au sol servent de repère pour s'orienter en toute sécurité. Les panneaux en relief et en braille permettent à tous d'appréhender plus facilement l'itinéraire. Il est adapté à tous et en particulier aux malvoyants et non-voyants.

Un parcours permettant de se ressourcer en offrant bien-être physique et psychologique en éveillant la plupart de nos sens : l'ouïe, le toucher, la vue et l'odorat.

Il est accessible en passant par les Gorges de Franchard ou par accès direct sur la route départementale 301 entre le carrefour du Touring Club et le carrefour de la Croix de Souvray.

Les audioguides disponibles sur l'application "Forêt de Fontainebleau" offrent, en temps réel, une information géolocalisée. Le service d'audiodescription intégré ouvre la forêt aux aveugles et malvoyants. A chaque point d'intérêt sur le parcours, le téléphone vibre pour faire connaître les arbres de la forêt. Le son, les voix des comédiens, mais aussi les détails et anecdotes viennent nourrir leur imagination.

Pour mener à bien ce projet, l'ONF s'est appuyé sur les conseils de l'association Valentin Haüy (AVH) et de l'association départementale de parents et amis de personnes handicapées mentales (Adapei).

Cet itinéraire a été élaboré par l'ONF.

Cet été, il est bon de se rappeler des gestes simples et importants pour protéger la forêt.

Le feu :

- Rester très vigilant sur les départs de feu : en aucune occasion allumer un feu, ni utiliser de barbecue.

- Veiller à bien éteindre sa cigarette (le mieux est de ne pas la laisser en forêt).

D'apparence éteint, la majorité des incendies en forêt se déclare pour ces raisons et parfois postérieurement à la présence des visiteurs.

La sécurité :

- Les routes forestières doivent rester accessibles pour les secours et pompiers, ne pas se garer devant les barrières qui sont destinées à signifier ce point.

- Camper uniquement dans les lieux autorisés et aménagés (aire de bivouacs). Le camping

Cet itinéraire vous est fourni à titre indicatif. Cirkwi ne certifie pas la fiabilité des informations contenues dans les textes, cartes ou photos de cet itinéraire. Retrouvez plus d'infos sur www.cirkwi.com



Mise à jour le 29/05/21 par Fontainebleau Tourisme et généré par www.cirkwi.com

en pleine forêt comporte des risques la nuit en lien avec l'environnement.

La propreté en forêt :

- Prévoir de prendre un sac pour ses déchets avant les randos et balades.
- Il n'y a pas de poubelles en forêt et c'est donc important que chacun puisse faire l'effort de la préserver.



Fontainebleau Tourisme

Contact : Téléphone : 01 60 74 99 99 Email : info@fontainebleau-tourisme.com

Période d'ouverture : Toute l'année.

1

77300 FONTAINEBLEAU

Information

Plusieurs itinéraires sont possibles, référez-vous au panneau présentant l'itinéraire, ou suivez la trace GPX présentée ici afin de découvrir la version longue de ce parcours.