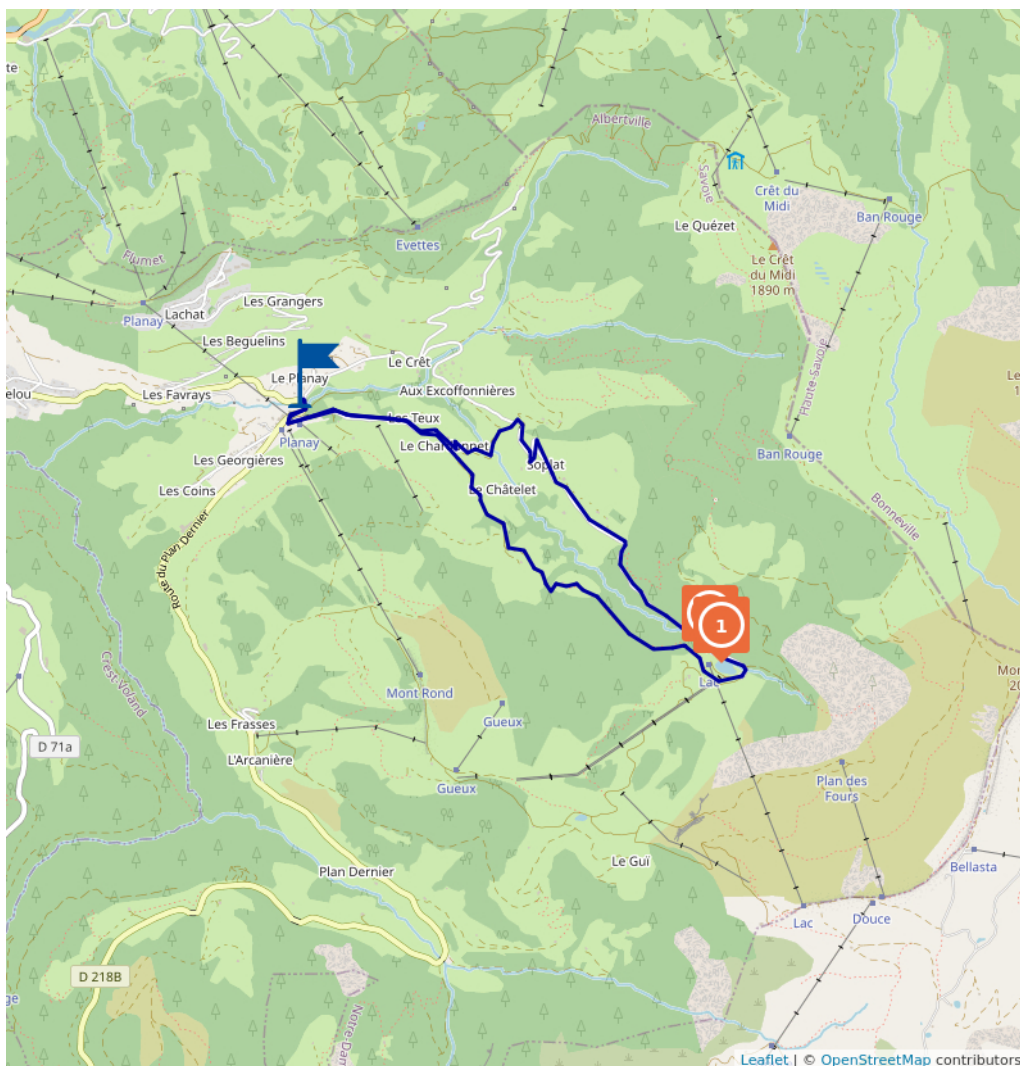



Plan Desert FFC n°56

Proposé par :
Office de Tourisme du Val d'Arly
"Ce PDF a été généré à partir de Cirkwi, la plateforme de partage
d'activités touristiques qui vous fait voyager"
www.cirkwi.com/circuit/12150



 7.20 km

 maxi 1491m

 250 m
 250 m

Boucle facile pour vous initier à la pratique du VTT ou pour une agréable balade en famille avec pique-nique au bord de l'eau ! La montée alterne les passages sur route et piste pour rejoindre le lac de Plan Désert. Départ du Planay, se diriger jusqu'au hameau du Chardonnet. Quelques mètres plus loin, prendre une route en pierre sur la gauche et remonter en face pour rejoindre la route qui mène au Plan Désert. Au plan d'eau, se diriger vers le départ du télésiège du Lac et prendre le sentier qui mène jusqu'au Chardonnet. Retour jusqu'au Planay.

Accès possible depuis le bourg de Notre Dame de Bellecombe, cela ajoute 3,2 km et 180 m de dénivelé.

Ce circuit est composé de
2 points d'intérêt

Cet itinéraire vous est fourni à titre indicatif. Cirkwi ne certifie pas la fiabilité des informations contenues dans les textes, cartes ou photos de cet itinéraire. Retrouvez plus d'infos sur www.cirkwi.com



Mise à jour le 17/05/21 par Office de Tourisme du Val d'Arly et généré par www.cirkwi.com

Contact : Téléphone : 04 79 31 61 40 Email : sentiers@valdaly-montblanc.com
info@notredamedebellecombe.com Site web : <http://www.notredamedebellecombe.com> Facebook :
<https://www.facebook.com/NotreDameDeBellecombeTourisme>

Période d'ouverture : Du 15/06 au 15/10.

1

Le Plan Dessert 73590 NOTRE-DAME-DE-BELLECOMBE


Points de vues et panorama, Lac / Etendue d'eau

Lac du Plan Dessert


Lieu de prédilection des pêcheurs en lac de montagne, 2 concours organisés en été, le lac du Plan Dessert est un site isolé, à 4km du centre du village, où de nombreux départ en randonnées sont possibles.

Site aménagé pour pique nique : tables, barbecue

Le Lac du Plan Dessert est accessible du printemps à l'automne aux piétons et véhicules lorsque la barrière de sécurité est levée uniquement.



Amandine Rey



Contact : Téléphone : 04 79 31 61 40 04 79 31 61 91 Email : info@notredamedebellecombe.com
Site web : <http://www.notredamedebellecombe.com>

Période d'ouverture : Du 01/05 au 31/10 : ouvert tous les jours.

Plus d'informations : <https://base.apidae-tourisme.com/objet-touristique/90523/>

2

73590 NOTRE-DAME-DE-BELLECOMBE

Activités Sportives

Espace ludique VTT de Plan Désert

Venez vous initier aux bases du VTT en parcourant les espaces ludiques du Val d'Arly ! Située au pied du télésiège du Lac au Plan Désert, vous évoluerez sur deux boucles faciles empruntant différents modules de manière à jouer sur l'équilibre et les trajectoires.



Contact : Téléphone : 04 79 31 61 40 Email : sentiers.apn@valdardy-montblanc.com

Période d'ouverture : Du 01/05 au 01/10.