



D2

Esseillons les forts sans effort - départ La Norma

29 km

▲ 735m ▲ 735m
 ☆ OT La Norma



6 Espaces R-BIKES
 200 Shops
 125 parcours VTT / gravel / cyclo

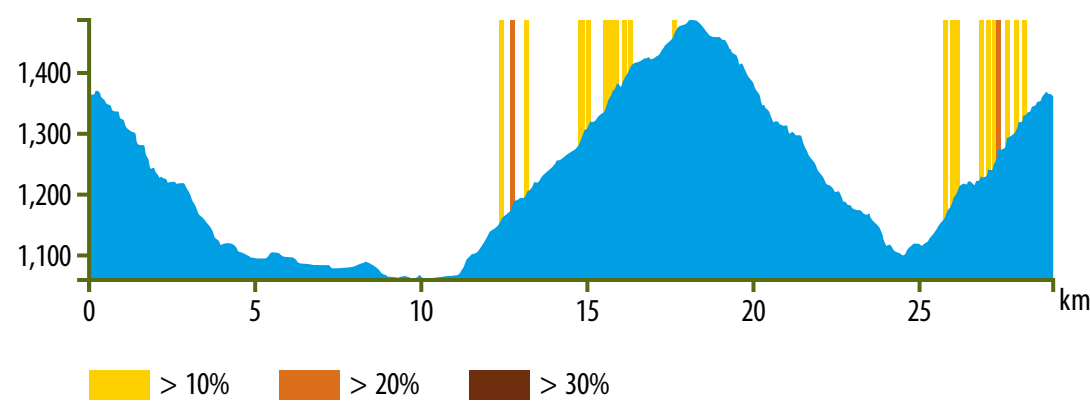


Esseillons les forts sans effort - départ La Norma

D2

CARACTÉRISTIQUES

📍	29km
▲	735m
▲	735m
Alt. max	1489m
Départ	OT La Norma
Arrivée	OT La Norma



Attention, le parcours n'est pas balisé physiquement, il est uniquement disponible sur l'application R Bikes

Nous allons vous raconter la fausse légende de la barrière de l'Esseillon :

Jadis, Marie-Christine, Marie-Thérèse, Charles-Albert, Victor-Emmanuel, Charles-Félix... Les cinq titans du royaume de Piémont-Sardaigne s'étaient fait construire 20 000 m² de forteresse sur la Barrière de l'Esseillon. Charles-Albert et Marie-Christine bien au Nord ; Victor-Emmanuel et Marie-Thérèse bien au Sud et le grand Charles-Félix au centre, trônant sur son caillou. Ces « super-héros » n'avaient qu'un point commun, ils vénéraient par-dessus tout la Croix du royaume de Savoie. Ils avaient ouï dire que des armées d'aliens se rassemblaient dans les terres d'en-bas. Des êtres monstrueux plantant le sombre Dauphineland et les autres obscures comtes du royaume français formaient une horde menaçante aux marches de la Savoie. Bien tôt, ils seraient à Modane...

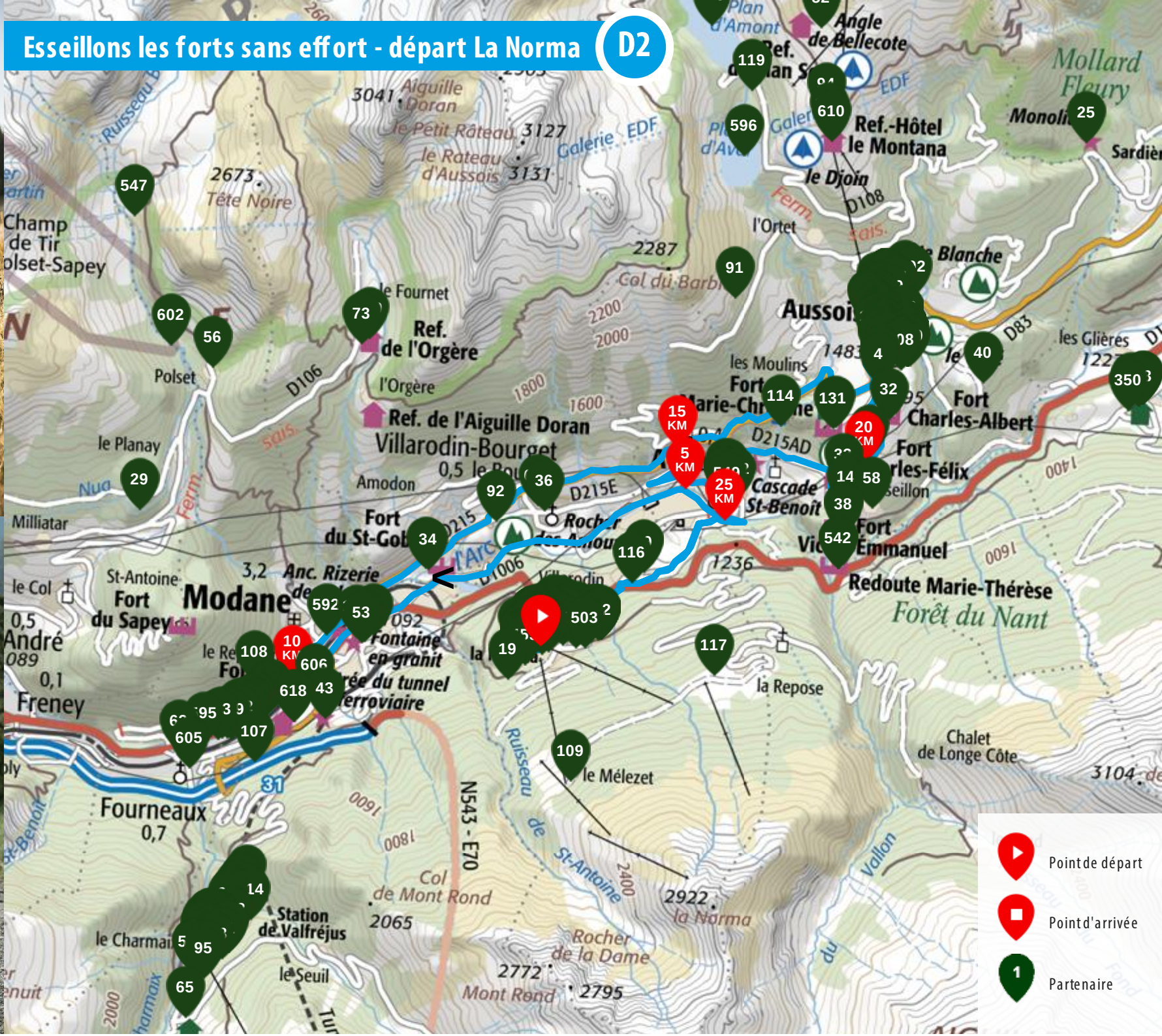
« Sœur Marie-Thérèse, ne vois-tu rien venir ? », demandèrent chaque jour, du rant trente longues années, les quatre autres colosses. « Mais non j'vous diiiiis, c'est comme hier », j'vois point d'aliens venant du bas. Bref...

De guerre lasse, à force d'attendre, grillant sous le soleil l'été et gelant dans le blizzard des mois d'hivers, les titans finirent par se transformer eux-mêmes en pierre. Et depuis lors, la Barrière de l'Esseillon apparaît dans le paysage de Haute-Maurienne Vanoise comme un grand vaisseau immobile s'arrêtant au bord de l'abîme, juste au-dessus de l'Arc. Partez découvrir la véritable histoire de ce lieu ! Sur place, prenez deux heures pour visiter les appartements des princes et princesses de Savoie, mais ici pas de lit à baldaquin, le mobilier est plutôt du style spartiate !

Astu ce : Téléchargez ce parcours avant de partir et laissez vous guider avec l'appli R Bikes

Esseillons les forts sans effort - départ La Norma




D2



-  Point de départ
-  Point d'arrivée
-  Partenaire

Partenaires

1

 **Domaine skiable de La Norma**
 Maison de La Norma 73500 La Norma
 04 79 20 31 46




5

Office de tourisme - Bureau d'Aussois
 43 route des Barrages 73500 Aussois
 04 79 05 99 06



9

Point info tourisme Village
 Rue de l'Eglise 73500 Aussois
 04 79 05 99 06




2

 **Domaine skiable de Valfréjus**
 Le Thabor 73500 Valfréjus
 04 79 05 32 71




6

Office de tourisme - Bureau de Valfréjus
 Résidence Les Mélézets 73500 Valfréjus
 04 79 05 99 06



10

 **Borne de recharge Vélo électrique**
 73500 Valfréjus
 04 79 05 04 01

3

 **Brasserie d'Oé**
 Maison des Métiers d'Art 73500 Aussois
 06 63 26 91 55

7

Office de tourisme - Bureau de Val Cenis
Bramans
 Route du Planay 73500 Val-Cenis
 04 79 05 99 06



11

Point Info Tourisme Modane
 9 Place Sommeiller - Maison cantonale 73500 Modane
 04 79 05 26 67

4

 **Miellerie**
 15 rue de la Villette 73500 Aussois
 06 62 17 68 22

8

Office de Tourisme - Bureau de La Norma
 Maison de la Norma 73500 La Norma
 04 79 05 99 06

12

 **Espace ludique - La Dotta**
 La Dotta 73500 Aussois
 04 79 20 30 40