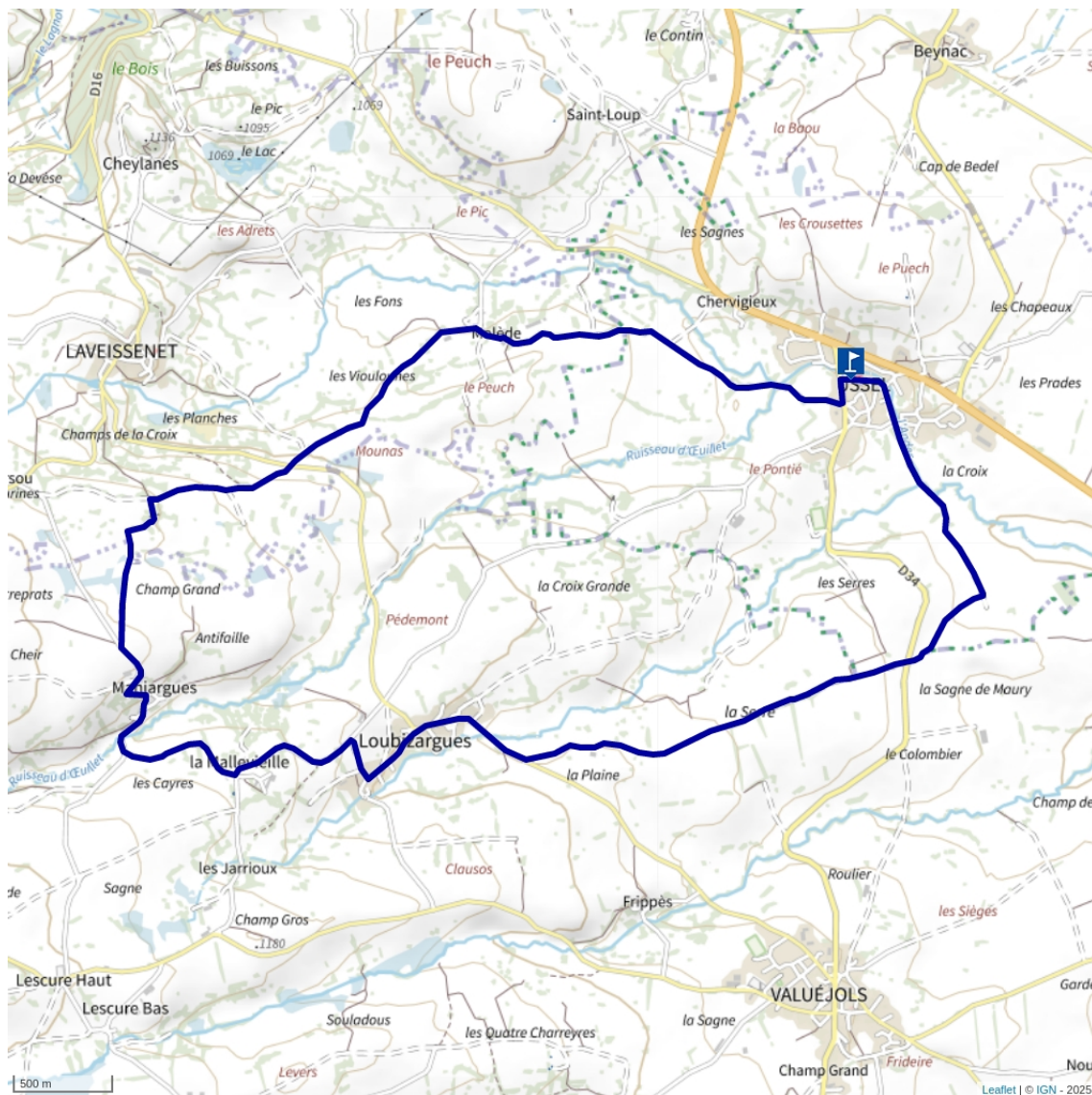



## Circuit VAE n°19 : L'Usseloise



Saint-Flour communauté, Pôle de pleine nature  
Tél. **04 71 60 22 50**  
[www.pays-saint-flour.fr](http://www.pays-saint-flour.fr)

 **Départ : Départ de l'école Ussel**

 **1h30**

 **12 km**

 **227 m**

 **Boucle**

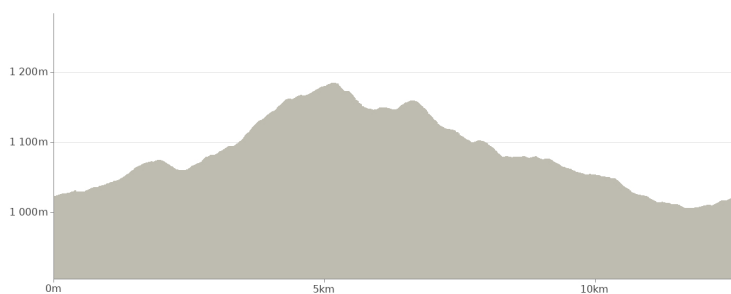
 **Bleu**



### LES + RANDO

Circuit familial avec une vue imprenable sur le Plomb du Cantal et le cirque de Chamalières.

Un parcours familial en Planèze de Saint-Flour, haut plateau volcanique au paysage très ouvert, parsemé de quelques bosquets et de haies, de prairies d'altitude et de cultures. De beaux villages typiques sont autant de haltes sur l'itinéraire.



Fichiers GPX et carte sur l'application  
[rando.cantal.fr](http://rando.cantal.fr)



Aménagements et entretien des circuits :  
Saint-Flour Communauté  
[www.saint-flour-communaute.fr](http://www.saint-flour-communaute.fr)

**Site VTT  
FFC  
n°132**



**PÉRIODES D'ACCESSIBILITÉ :** Toute l'année tous les jours.

**BALISAGE :** Bleu

\*Conditions d'accueil des animaux : Chiens interdits en raison de la présence de troupeaux.

Ce circuit est adapté à la pratique du VTAE (assistance électrique).

Départ à Ussel, à l'école.

La commune d'Ussel est traversée d'Ouest en Est par le ruisseau Ander, que vous longerez sur le final de ce circuit pour vous diriger vers le massif du Cantal par des chemins d'estives, nom local donné aux prairies de montagne.

Ce parcours, outre la vue imprenable sur le Plomb du Cantal et le cirque de Chamalières propose la découverte de nombreux éléments de patrimoine vernaculaire et bâti (croix, chapelles etc.).

Attention en arrivant sur Ussel, vous traverserez une parcelle privée, merci de respecter la propriété et les bêtes qui y pâturent.

De niveau bleu en VTT classique

De niveau vert en VTAE



BALISAGE VTT			
	Circuit local		Direction
	Circuit de plus de 80 km		
	Circuit passant par un parc naturel régional		
	N° des circuits		Prudence ralentir
	Fausse route		Croisement
EN VTT		EN VTT ELECTRIQUE	
	Très facile		
	Facile		
	Difficile		
	Très difficile		

[www.meteofrance.com](http://www.meteofrance.com)  
08 99 71 02 15

**URGENCES :**

15	17	18	112
SAMU	POLICE	POMPIERS	NUMERO D'URGENCES EUROPEEN