



COEUR  
D'ARDÈCHE

OFFICE DE TOURISME

# JEU DE PISTE

À LA DÉCOUVERTE DE...  
ST-SAUVEUR-DE-MONTAGUT

INFORMATIONS

BOUJOUR

12/07/2017

15:55

33°C

RESTAURANT

CHAMBRES D'HÔTES

04.75.65.41.12 ou 06.79.74.11.33

Profitez de notre  
TERRASSE



# POINT DE DÉPART : OFFICE DE TOURISME

**QUESTION 1 : À LA CONFLUENCE DE QUELLES RIVIÈRES SE SITUE ST-SAUVEUR-DE-MONTAGUT ?**

- Eyrieux-Ouvèze
- Eyrieux-Glueyre
- Ouvèze-Glueyre

**QUESTION 2 : QU'EST-CE QUI SURMONTE L'HORLOGE DE LA PLACE ?**

Une



Un



Une



Une



Un



Un



**QUESTION 3 : DE QUELLE COULEUR EST LA BICYCLETTE DE LA PEINTURE MURALE ?**

.....  
.....

**QUESTION 5 : SUR LA PLACE DE LA TOUR, SOUS LE TOIT, SE TROUVENT 3 RANGÉES DE TUILLES. ELLES PORTENT LE NOM D'UN GÂTEAU MOËLLEUX, LEQUEL ?**

- Macaron
- Clafoutis
- Éclair
- Génoise
- Charlotte
- Tropézienne

**QUESTION 4 : MON CLOCHER EN A 1, PUIS 2, PUIS 3 SUR SA FAÇADE PRINCIPALE. QUI SOMMES-NOUS ?**

.....  
.....  
.....



**QUESTION 6 : QUELLE EST L'ALTITUDE DE ST-SAUVEUR ?**

.....

**QUESTION 7 : COMPLÈTE  
LE DESSIN DE LA PORTE  
RENAISSANCE.**



## DE L'AUTRE CÔTÉ DU PONT

**QUESTION 8 : REGARDE LA PEINTURE MURALE, QUEL NOM PORTE LA  
SOURCE D'EAU GAZEUSE QUI ÉTAIT PRÉSENTE À ST-SAUVEUR ?**

.....

**QUESTION 9 : LE COLLÈGE SE TROUVE DE L'AUTRE CÔTÉ DE L'EYRIEUX.  
QUEL BÂTIMENT Y AVAIT-IL À SA PLACE AU DÉBUT DU 20<sup>E</sup> SIÈCLE ?**

.....

**QUESTION 10 : DESSINE LA  
FORME QUE L'ON RETROUVE  
À L'ENDROIT ET À L'ENVERS  
SUR LES FERRONERIES DU BÂ-  
TIMENT EN FACE DU COLLÈGE  
(ANCIEN CAFÉ DE LA GARE).**

**QUESTION 11 : QUEL ÉTAIT L'USAGE  
DE CET ÉDIFICE (APRÈS LE  
COLLÈGE SUR LA GAUCHE) ?**

.....





- D 230 -  
- D 120 -

Route de Charensol  
Route des Boutières

Route de l'Ancienne Gare

Route de l'Ancien  
Voie verte

PLACE DES DEUX RIVIÈRES

- D 230 -  
Route de Charensol

- D 120 -

Route du Tenebris

Chemin Les Berges de l'Eyrieux

P

PLACE DU PONT

La Glueyre

PLACE DE LA TOUR

WC

Grande Rue

P

Église  
St-Marc

PLACE DE L'HORLOGE

P

PLACE DE L'ÉGLISE

- D 102 -

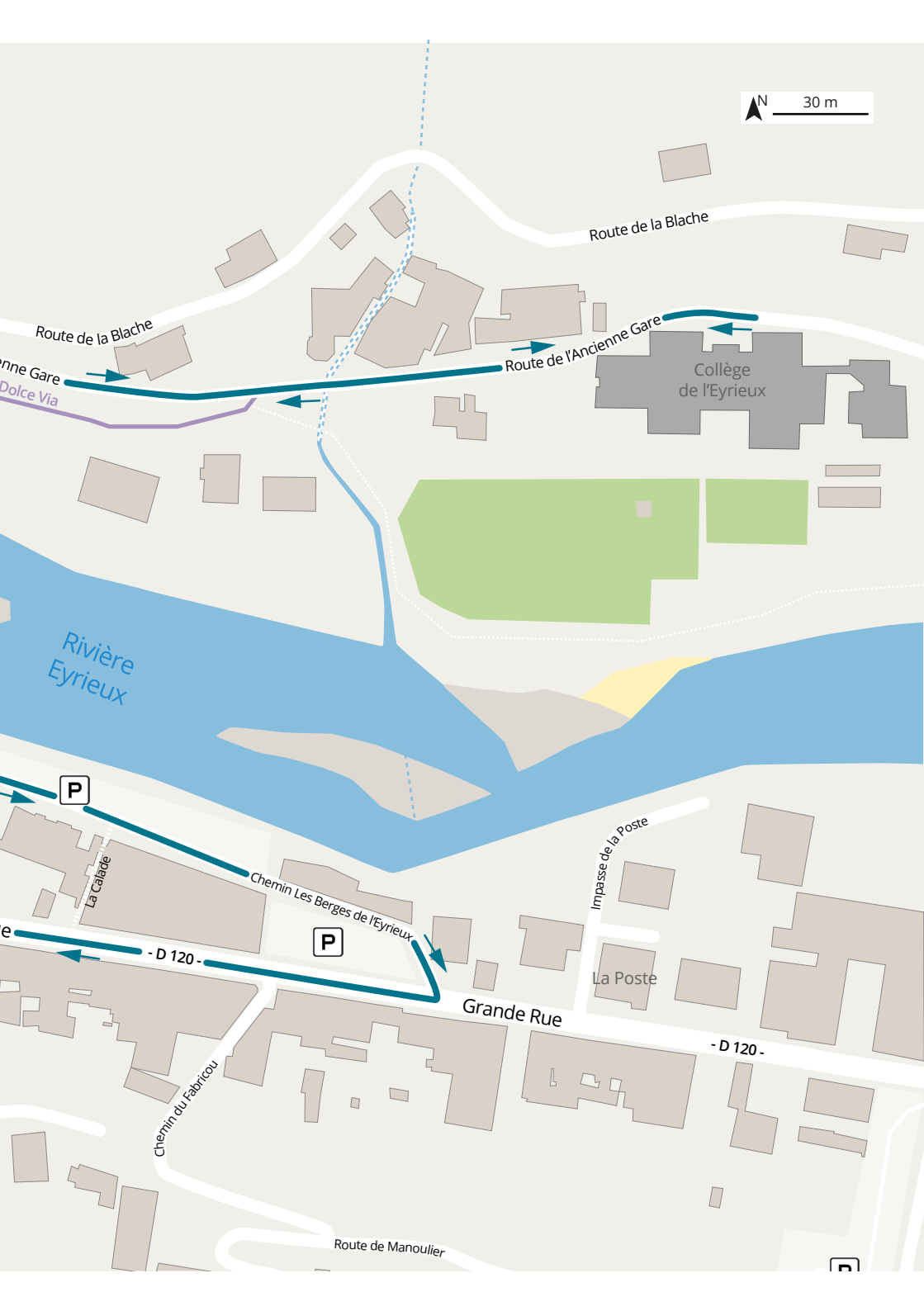
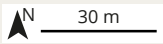
Mairie

P

Rue des Écoles

Montrée des Lauzes

tée des Lauzes



Route de la Blache

Route de la Blache

Ancienne Gare

Dolce Via

Route de l'Ancienne Gare

Collège de l'Eyrieux

Rivière Eyrieux

P

La Calade

Chemin Les Berges de l'Eyrieux

P

- D 120 -

Impasse de la Poste

La Poste

Grande Rue

- D 120 -

Chemin du Fabricou

Route de Manoulier

P

## RETOUR AU VILLAGE

**QUESTION 12 : AU NIVEAU DE LA ROUTE DES BERGES DE L'EYRIEUX, EN RIVE DROITE, SE TROUVE UN REPÈRE DE CRUE. QUELLE DATE INDIQUE-T-IL ?**



**← QUESTION 13 : EN REMONTANT LA GRAND RUE, SUR LA GAUCHE, ON TROUVE CETTE DRÔLE DE MACHINE. À QUOI SERVAIT-ELLE ?**

.....  
.....  
.....



**QUESTION 14 : RETROUVE LES NOMS DES BÂTIMENTS QUI SE TROUVAIENT À ST-SAUVEUR. LES LETTRES RESTANTES TE DONNERONT LE NOM D'UNE CÉLÈBRE FABRIQUE DE LA COMMUNE.**


-----

R	E	M	O	U	L	I	N	A	G	E	S	G
U	G	A	L	E	R	U	T	A	L	I	F	E
O	E	I	A	E	C	S	E	G	A	R	A	G
T	L	R	E	N	S	I	P	A	R	E	T	L
I	L	I	E	I	L	N	O	R	U	T	E	I
S	O	E	L	M	A	E	N	E	E	E	M	S
S	C	T	O	E	N	S	T	E	S	N	P	E
A	R	R	C	H	A	T	E	A	U	N	L	E
G	A	D	E	C	C	E	L	I	C	O	E	E
E	G	A	L	L	I	E	T	U	O	B	M	E

- BONNETERIE
- CANAL
- CHATEAU
- CHEMINÉE
- COLLEGE
- ECOLE
- EGLISE
- EMBOUTEILLAGE
- FILATURE
- GARAGE
- GARE
- MAIRIE
- MOULINAGES
- PONT
- RUES
- TEMPLE
- TISSAGE
- TOUR
- USINES



**QUESTION 15 : APRÈS L'EFFORT, LE RÉCONFORT. TROUVE LE CHEMIN QUI TE PERMETTRA D'ALLER AU MOULINON, À LA FABRIQUE, POUR MANGER UNE BONNE GLACE.**



# REVIENS VITE À L'OFFICE DE TOURISME FAIRE CORRIGER TON QUESTIONNAIRE.

**Si tu as plus de 10 bonnes réponses :** 😊

Tu es un vrai aventurier auquel on ne peut rien cacher !

**Si tu as entre 6 et 9 bonnes réponses :** 😊

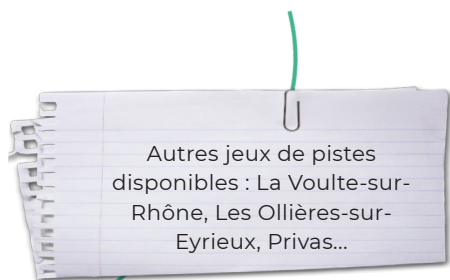
Tu es un aventurier à mi-temps ! Il ne faut pas confondre vitesse et précipitation !

**Si tu as moins de 5 bonnes réponses :** 😞

Le village de Saint-Sauveur-de-Montagut comporte encore pas mal de secrets pour toi. Il ne fallait pas la sous-estimer !

## Quelques consignes avant de partir en mission « découverte » :

- Bien faire attention lorsque tu traverses
- Écouter les personnes qui t'accompagnent
- Lis bien les panneaux, déchiffre les ruelles et les bâtiments qui t'entourent



**OFFICE DE TOURISME CŒUR D'ARDÈCHE**

**04 75 20 81 81**

accueil@coeur-ardeche.fr - www.coeur-ardeche.fr