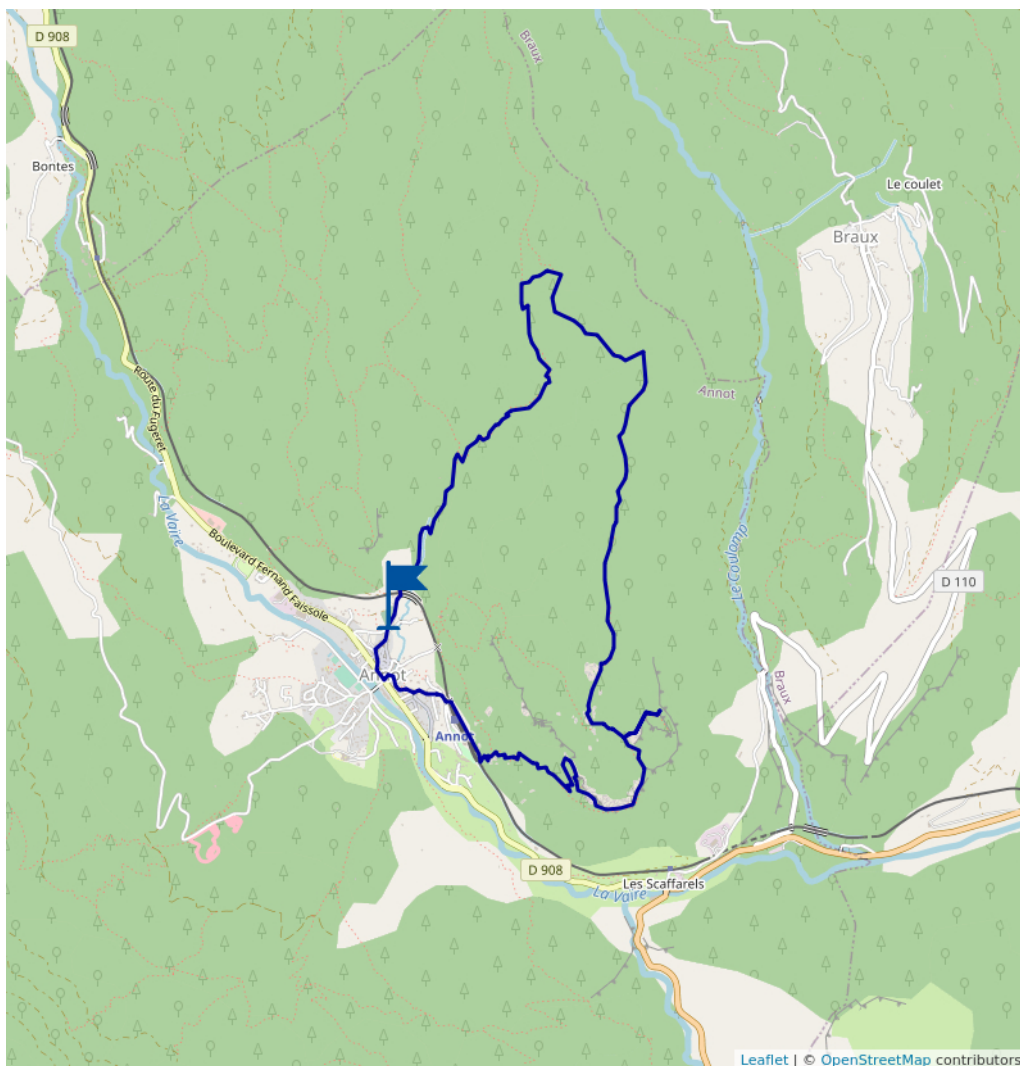
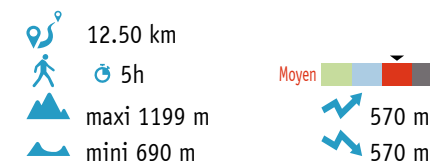
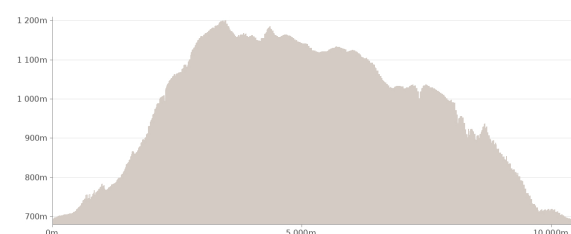


Sentier de Baume Longe

Proposé par :
Office de tourisme Intercommunal Verdon Tourisme
"Ce PDF a été généré à partir de Cirkwi, la plateforme de partage
d'activités touristiques qui vous fait voyager"
www.cirkwi.com/circuit/46364



Office de tourisme



Le long du sentier, vous découvrirez de très anciens abris sous roche au cœur d'une magnifique forêt de châtaigniers, de beaux points de vue depuis le plateau et un extraordinaire chaos rocheux lors de la descente vers le village.

L'itinéraire emprunte, dans la partie finale, le sentier des grès d'Annot.

Contact : Téléphone : 04 92 83 23 03 Email : annot@verdontourisme.com

