

73

Lac de Sollet par Vallée du Ribon



10 km

+ 420 m

3 h 30



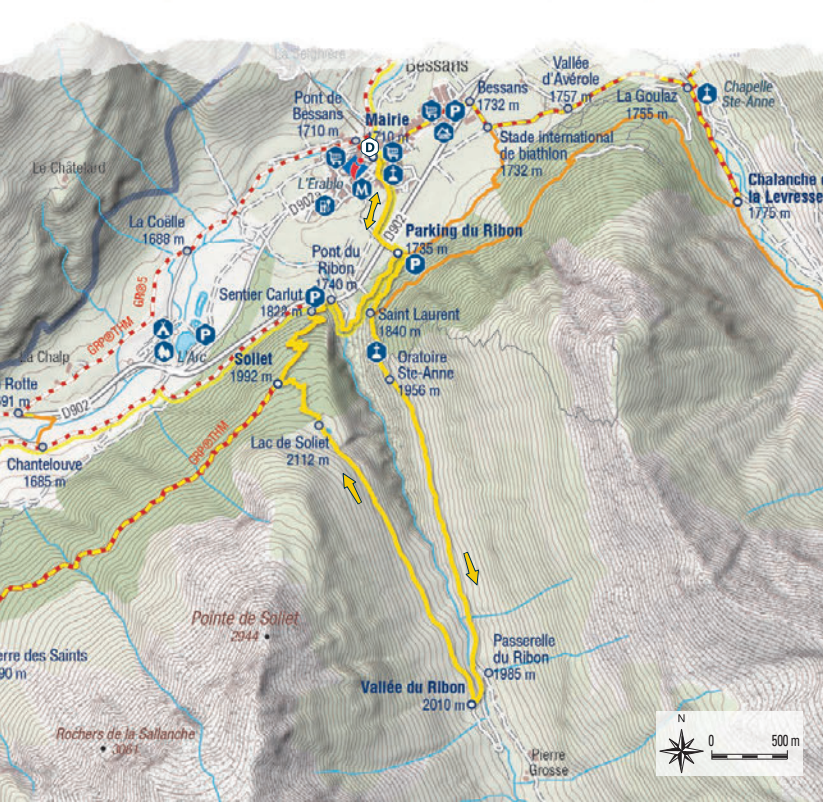

Accès au départ

Bessans, Pont du Ribon.

D902 avant l'entrée dans Bessans. Parking à proximité.



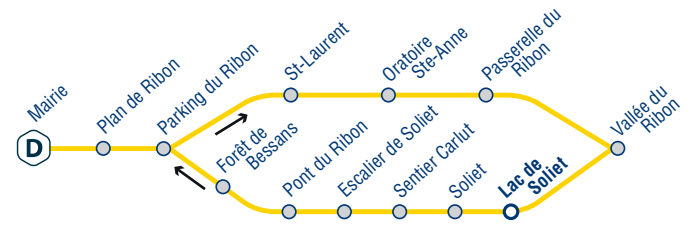
Scannez et suivez le parcours avec votre appli préférée



Incursion insolite !



Poussez les portes d'un vallon qui vous réserve de belles fantaisies. Offrez-vous une incursion insolite sur les deux rives d'un torrent qui paraît sans fin.



Au fil de la balade

Le temps d'une fugue loin du plateau, quittez la plaine de Bessans pour pénétrer dans un vallon enchanteur.

Après une visite en accès libre de la Chapelle Saint-Antoine, rejoignez l'Oratoire du même nom. Il semble protéger votre passage et déjà, la pente se fait plus douce.

Votre regard s'évade dans le fond des gorges. Observez le travail de ces eaux provenant du glacier de Rochemelon, au-dessus de 3000 mètres d'altitude. Elles creusent la roche avec tant d'énergie à la fonte des neiges !

Laissez divaguer vos pensées au rythme de vos pas. Il est déjà temps de traverser à gué en laissant la montée de Pierre Grosse aux plus endurants.

Offrez-vous une pause gourmande sous les sifflements des marmottes. Et si l'Aigle royal passait par là, le reconnaitriez-vous ?

Le chemin du retour se veut plus aérien dans ce cirque majestueux. Imprégnez-vous du calme au petit Lac de Sollet, malheureusement souvent à sec.

Entamez une descente ludique qui se terminera par marches taillées une à une par les mains de l'homme. Allez-vous prendre le temps de les compter dans l'escalier du Ribon ?



Chapelle Saint Antoine de Bessans - D.Closon