



Tout ce qui incarne l'Ardeche. Partez à la découverte de deux villages dont les étroites ruelles vous mèneront à la découverte de leurs belles églises, introuvables à qui ne prends pas le temps de s'arrêter.

Vous recherchez :
 Campagne, points de vue, route en balcon, patrimoine, jolis villages



Balisage

Gilhoc-sur-Ormeze



Niveau Moyen en VAE



Niveau Difficile

Entre Gilhoc-sur-Ormeze et Colombier-le-Jeune

LES TRAVERSES SACRÉES

BOUCLE 9B VÉLO & VAE




- Respectez les propriétés privées, ne vous servez pas dans les cultures.
- Soyez attentifs aux engins agricoles et aux autres véhicules.
- Ramenez vos détritus.
- Prenez de l'eau et un encas/pique-nique.
- Pensez à vous munir des accessoires indispensables à une bonne balade : casque, pompe, antivol, crème solaire, vêtements colorés).
- L'itinéraire emprunte des voies ouvertes à la circulation. Bien qu'elles soient à faible trafic, respectez le code de la route.

CODE DE BONNE CONDUITE



Téléchargez la trace GPX



Cette boucle peut-être prolongée par la boucle n°9 (bleu) : "Sacree Chataigne" qui vous emmène jusqu'à Lamastre.

Conseil d'expert : Boulangerie et épicerie locale se trouvent au départ pour vous garantir un pique-nique 100% ardéchois !

Des le départ de Gilhoc-sur-Ormeze l'église St-Etienne vous ouvre ses portes, puis une route empruntée par l'Ardechoise vous mènera au village de Colombier-le-Jeune. Attardez-vous quelques moments pour visitez l'église Notre-Dame de l'Assomption. Prenez la route du col des Croix et la route des Croisières où les vues s'enchaîneront tantôt sur la vallée du Doux et le nord Ardeche, tantôt sur la vallée du Rhône et le Vercors. Redescendez sans manquer la vue sur le château des Boscs.

AIRE DE PIQUE NIQUE

GILHOC-SUR-ORMEZE, La Passa

Coin idéal pour se poser avant ou après votre balade sur cette jolie aire aménagée sous les arbres près de la rivière avec une petite cascade.



ÉGLISE DE SAINT-ETIENNE

GILHOC-SUR-ORMEZE

Les moines bénédictins de l'abbaye de Cruas, experts en fondation de prieurés, ont créé cette structure dont l'architecture se distingue par une remarquable coupole sur trompe au carré des transepts.



LE CHÂTEAU DES BOSCS

GILHOC-SUR-ORMEZE


Nichée au cœur d'une superbe forêt à côté du Col de Saint-Genest, cette résidence privée, reconstruite au XVIIIe siècle dans le style authentique du Vivarais, témoigne du passé ancestral de la famille Fay Solignac.



COL DES CROIX

BOUCIEU-LE-ROI


Admirez les magnifiques paysages le long de la vallée du Doux, où le célèbre Train de l'Ardeche serpente à travers les montagnes et les forêts verdoyantes.



ÉGLISE DE L'ASSOMPTION

COLOMBIER LE JEUNE

L'église de l'Assomption de Colombier-le-Jeune, propriété de la commune, est affiliée à la Paroisse Saint-Luc-des-Coteaux-et-de-Tournon, qui relève du diocèse de Viviers.

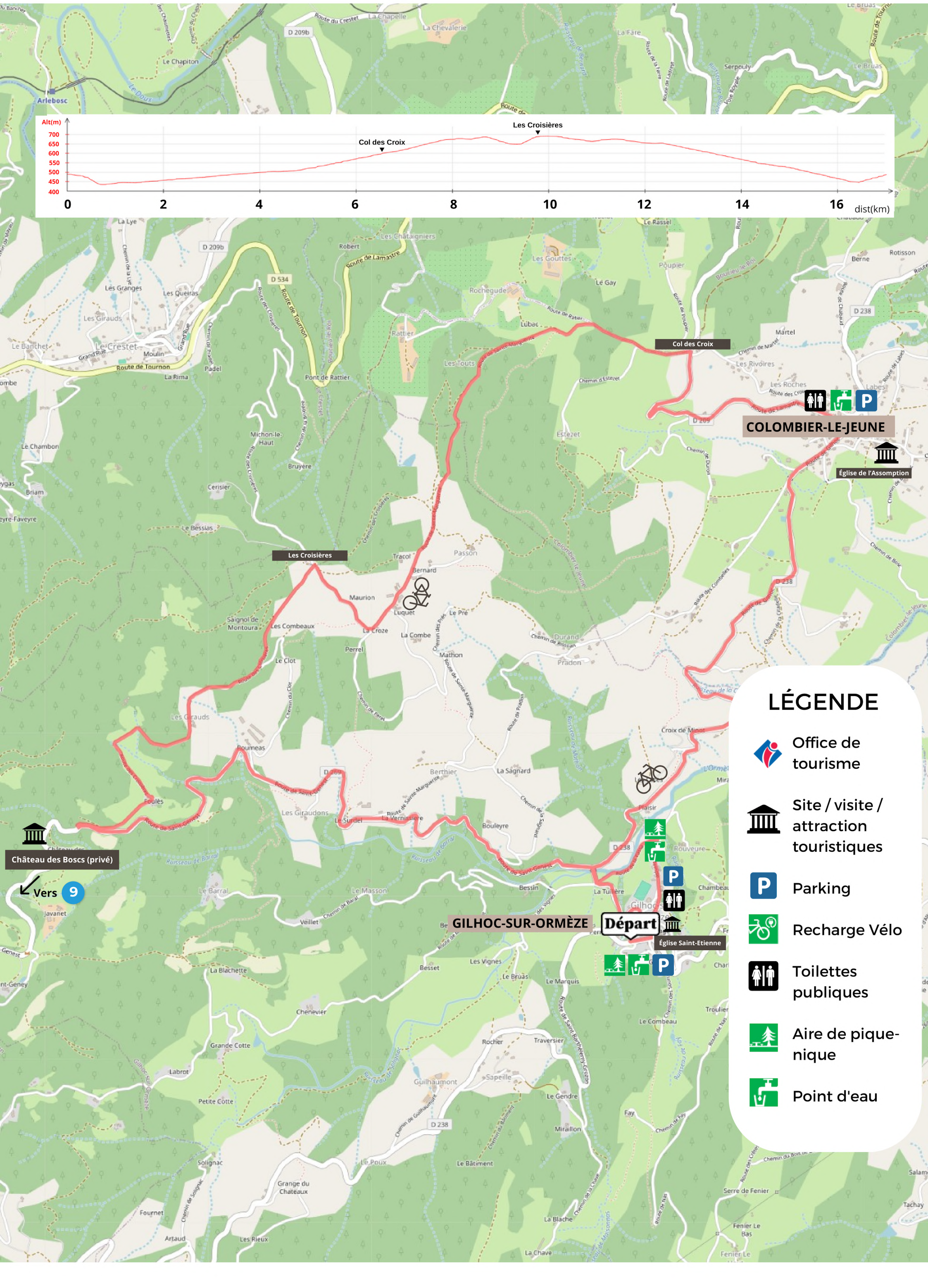


SACRÉE CHÂTAIGNE








LAMASTRE / SAINT-BARTHÉLEMY-GROZON

Prolongez votre parcours en empruntant au niveau du château des Boscs le circuit "Sacree Chataigne" pour découvrir les communes de Lamastre et Saint-Barthélemy-Grozon.





LÉGENDE

-  Office de tourisme
-  Site / visite / attraction touristique
-  Parking
-  Recharge Vélo
-  Toilettes publiques
-  Aire de pique-nique
-  Point d'eau

Château des Boscs (privé)

Vers 9

GILHOC-SUR-ORMÈZE

Départ

COLOMBIER-LE-JEUNE

Église de l'Assomption

Église Saint-Etienne