





STRETCH TENT LAB



LOCATION



INSTALLATION



WE ARE

Partenaire pour vos projets de tentes & membranes stretch.

Location / Vente
Projets sur mesure
Modélisation 3D et fabrication
Livraison installation
Stockage et entretien

LO

LOCATION

PRIVÉ :

Mariage
Soirées
Célébration
Garden party

EVENEMENTS :

Festivals & Concerts
Couvertures de scène
Sport & expositions
Bars & restaurants
éphémères



ULTRAA

MEMBRANE STRETCH

Design, robuste, étanche, durable, adaptable et modulaire.

IN

INSTALLATION

ERP :

Hotels, bars,
Restaurants
Roof top
& Terrasses
Architecture
publique &
privée

LO

LOCATION

- Rapidité d'installation
- Fonctionnelles & Esthétiques
- Etanches
- Modulaires
- Adaptables



STRUCTURES IDÉALES POUR TOUS TYPES D'ÉVÈNEMENTS,
LE PARC À LA LOCATION OFFRE PLUSIEURS AVANTAGES :

LO

LO
CA
TI
ON

LO

LOCATION

COULEUR
BLANC - BEIGE

MODULARITÉ

INTERCONNECTABLE :

Connections et formes multiples :
Small & Small
Medium & Small

ADAPTABLE :

Tous types & natures de terrains
Liaisons au sol par ancrage ou lestage
Certifications & Normes CTS

S

79 M²

S

S


158 M²

S

S

S

316 M²



7.5 X 10.5M

SMALL

#79



URBAN



LO

LOCATION



MODULARITÉ 2 X S

158 M²

CHAMBÉRY
SAVOIE

COULEUR
BEIGE

MODULARITÉ

INTERCONNECTABLE & MODULABLE

Connections et formes multiples :
Small & Small
Medium & Small

Tous types & natures de terrains
Liaisons au sol par ancrage ou lestage
Certifications & Normes CTS

M

• 157 M²

M

M

• 314 M²

S


M

S

• 314 M²

LO

LOCATION



MEDIUM

10.5 X 15.5M

#157



THE PIZZA PLACE

EVÈNEMENTIEL

472 M²

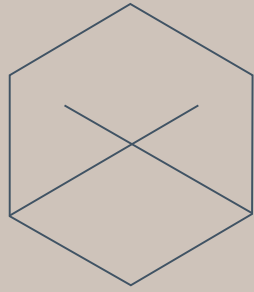
FESTIVAL

LYON
RHÔNE

LO

LOCATION





Ø 21 m

OKTA

#330



LO

LOCATION

Structure
Octogonale
de **330m²**



LO

LOCATION




OKTA

Courbes organiques & fluides
Atypique et spacieuse
Fermetures latérales
Option chauffage



LO

LOCATION



LIVE & EVENTS



644 M²

JAGUAR SHOW ROOM

VALENCE
DRÔME

LO

LOCATION



SCÈNO

Lighting design



LO

LOCATION

Intégration facile



INTO THE WILD





LACS & MONTAGNES

LO

LOCATION



Souplesse
& facilité
d'adaptation



IN

- Extension & Création d'espaces couverts
- Parfaite intégration à son environnement.
- Lignes contemporaines & organiques




STRUCTURES DESIGN SUR MESURE
FIXES OU SEMI-PERMANENTES
POUR ERP, CHR,
ARCHITECTURE PRIVÉE
ET PUBLIQUE

IN

STA
LLA
TI
ON



- 
- Structures sur mesure
 - Adaptation aux architectures existantes
 - Ombrage & Etanchéité

IN

INSTALLATION

PROCESS

Projet initial

Métrage et simulation 3D

Livraison & Installation

Stockage


Repérage technique

Devis & Ajustements

SAV



PROJETS SUR MESURE



IN

INSTALLATION

Adaptation
aux
architectures
existantes





www.ultraa.fr

T : 07 78 21 88 15
ultraa.france@gmail.com