

# B

BEILLE  
B

1800 m

“ *Toute la montagne  
sur un plateau* ”

ÉDITION 2024/25



Site labellisé NORDIC-FRANCE



Site d'EXCELLENCE

★ Activités ★ Services ★ Environnement

  
PYRÉNÉES  
ARIÉGEOISES  
TOURISME



pyrénées

De 9H/17H 

# Plateau de BEILLE

Premier site nordique Pyrénéen, doté d'un patrimoine naturel et de paysages remarquables, véritable balcon sur les Pyrénées, Beille n'a cessé d'évoluer pour s'adapter à la demande de ses visiteurs et aux contraintes climatiques.

L'offre été/hiver a ainsi été étoffée au fil des années, les équipements améliorés, adaptés.

Mieux s'intégrer dans son environnement faisait aussi partie des challenges à relever. Le parti pris esthétique sur le choix architectural s'inscrit dans cette logique et a mis en scène des bâtiments en cohérence avec la qualité paysagère du site de Beille.

Moins consommer d'énergie, en produire localement était aussi une des ambitions du projet du « nouveau » Beille. Challenge gagné !

Côté énergie toujours, le choix a été fait d'installer une chaudière à plaquettes bois issues d'Ariège. Malgré l'adversité qui a touché le site en avril 2023, alors que les nouveaux bâtiments avaient été livrés en décembre 2022, la reconstruction de l'édifice à l'identique a été réalisée.

Pour cette saison **2024/2025**, tous les services et prestataires ont pu rejoindre leurs locaux respectifs.

Un accueil au plus près des attentes du public pourra ainsi être offert aux visiteurs, à l'image de la qualité de vie que l'on retrouve dans les Pyrénées ou le relationnel, la chaleur humaine, le partage et la gastronomie sont la signature de nos montagnes. Ceci au sein d'une Nature riche et préservée.

Entre 1800 et 2000m d'altitude Beille se veut et se vit « Pyrénéen par Nature ».



# présentation

## Ses Activités

Beille se vit au fil des saisons et de ses différents paysages et acteurs :

L'hiver est bien sûr l'essence de Beille et l'on vient y pratiquer des activités liées à la neige : Ski de fond, raquettes, piéton, luge, ski Alpin, biathlon, chiens de traîneaux, traineau à cheval, VTAE sur neige, construction d'igloos.

Quoi de plus sympa aussi que de se retrouver autour d'une bonne table après une balade en famille ou un entraînement intensif !

Car Beille se veut à la portée de tous : familles, contemplatifs, sportifs, scolaires et entreprises, avec pour ces dernières, une salle de séminaire particulièrement bien équipée pour des journées alliant travail et pratique de différentes activités avec un panorama somptueux.

Beille se vit aussi hors neige : Randonnée pédestre, cani-marche, VTT, cyclotourisme, le Tour de France est venu 7 fois déjà, balade transhumance, calèche à cheval et bien d'autres activités pourront être pratiqués sur le plateau.

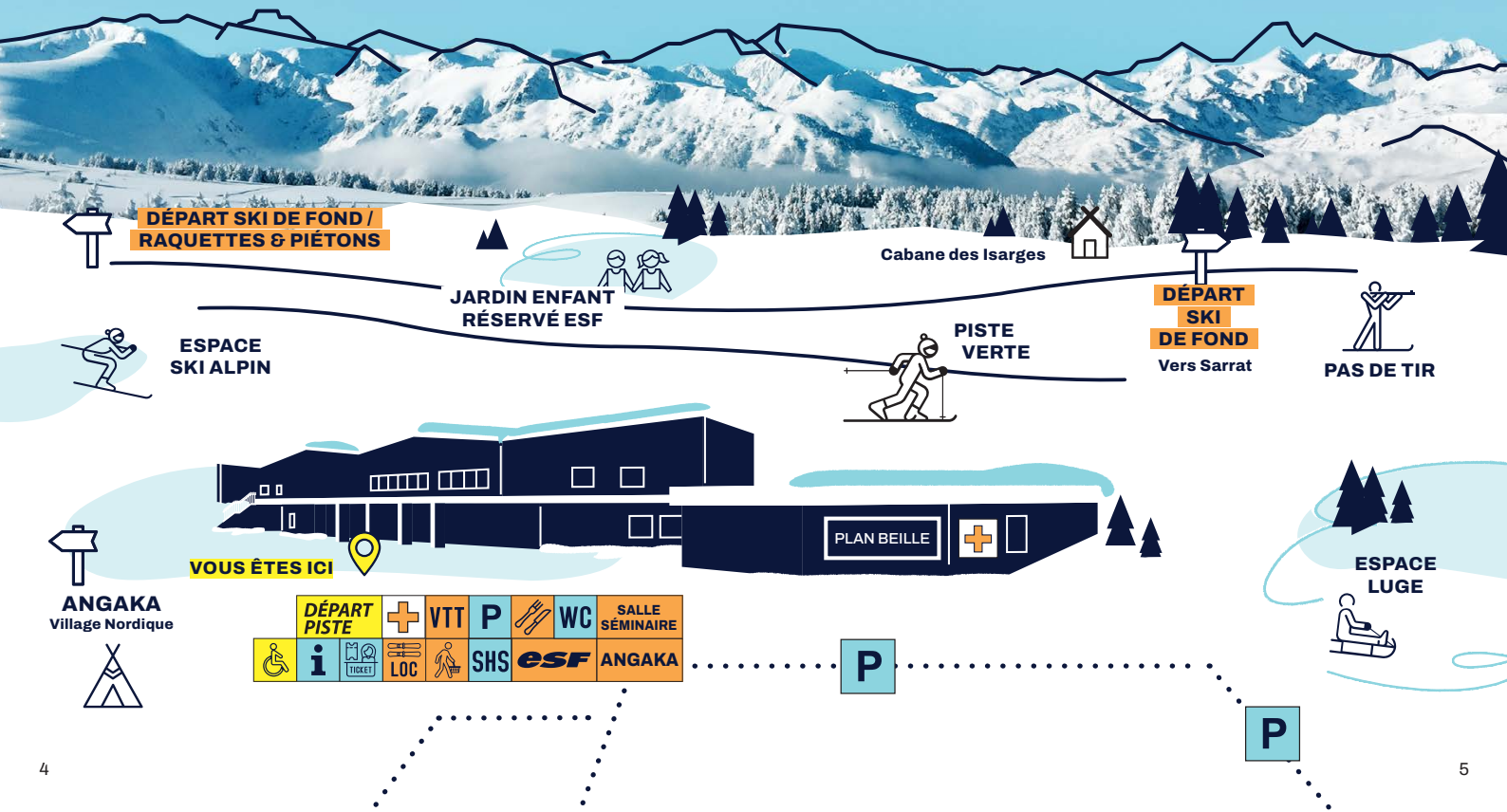
Beille sera aussi l'occasion de venir en été à la rencontre des troupeaux venus en estive avec tout le respect dû aux animaux et à ceux qui s'en occupent.

Station de montagne, Beille est un véritable complément des activités de la vallée ou vous trouverez un centre thermoludique, des musées, des châteaux, des Grottes, une voie à mobilité douce, du canyoning, kayak, des itinéraires de randonnée de tous niveaux et bien d'autres activités et animations.



Bâtiment

# ACCUEIL STATION



DÉPART SKI DE FOND /  
RAQUETTES & PIÉTONS

JARDIN ENFANT  
RÉSERVÉ ESF

Cabane des Isarges

DÉPART  
SKI  
DE FOND

Vers Sarrat

PAS DE TIR

ESPACE  
SKI ALPIN

PISTE  
VERTE

VOUS ÊTES ICI

PLAN BEILLE



ESPACE  
LUGE

ANGAKA  
Village Nordique

DÉPART  
PISTE



VTT

P



WC

SALLE  
SÉMINAIRE



SHS

ESF

ANGAKA

P

P

# Pistes

## SKI DE FOND

**Débutants, pratiquants occasionnels ou skieurs confirmés, les différentes pistes du Plateau de Beille conviendront à l'ensemble des skieurs de fond.**

Lové au milieu des hauts sommets de la Haute - Ariège, balcon féérique sur la chaîne des Pyrénées, ces différents promontoires vous permettront une évolution douce à votre allure en profitant d'un panorama exceptionnel.

**\* 21 Pistes sont à votre disposition dans un domaine skiable unique.**

« Beille,athlon »

*Lieu de balades et de pratiques sportives, Beille est aussi un terrain de jeu idéal pour petits et grands.*

*C'est ainsi qu'entre le départ de la station, les quatre chemins et Beille d'en haut, plusieurs agrès à découvrir permettront à tous, soit de réaliser la photo idéale avec le cadre approprié, soit de mettre à l'épreuve son adresse dans un moment de bonne humeur et de partage !*

*Vous pourrez aussi peut être faire quelques rencontres !*



**Fermeture des pistes 17H** (Piste Finestre 15H45)

Les pistes de ski de fond sont interdites aux raquettes, luges, piétons, ski alpin et ski de randonnée

Les chiens ne sont pas autorisés

# Pistes

## RAQUETTES / PIÉTONS



**Fermeture des pistes 17H**

(Pistes l'Orry / l'Ours 15H30)

**Nature, Grands Espaces avec ou sans raquettes tout est possible. Petits sentiers balisés et sécurisés ou pistes damées ? vous n'avez que l'embaras du choix...**

A pieds ou en raquettes mode trappeur aventurier, balade en famille ou juste pour admirer les sommets : tout est envisageable

**\* 2 Pistes Piétons et 4 Pistes Raquettes sont à votre disposition : de la découverte des forêts de Pins à crochets aux espaces immaculés du grand blanc pour passer des moments inoubliables**

Les pistes Raquettes/Piétons sont interdites aux Luges et aux Skieurs sauf les Pulkas sans skis

Les chiens sont autorisés sur les pistes Piétons et Raquettes mais doivent être tenus obligatoirement en laisse courte durant toute la balade

Pas de Piétons sur les pistes Raquettes

# ESPACE Luge



**\* 3 Pistes desservies  
par un tapis luge  
et 1 Piste d'initiation**

Les enfants de moins de 6 ans  
doivent obligatoirement  
être accompagnés d'un adulte  
sur les pistes et le tapis.

Les luges doivent obligatoirement  
être munies de freins



## Fermeture des pistes 17H

Les pistes Luges  
sont interdites au Ski de Fond/  
Raquettes, Piétons et Ski Alpin

Les chiens ne sont pas autorisés

# PISTES Alpin



## Fermeture des pistes 17H

**Le télésiège est aussi accessible  
aux skieurs de fond (Accès Z.E.N)**

Accessibilité (ski alpin ou snowboard)

Télésiège niveau débutant

Les personnes non munies de skis  
doivent rester en bas de la Piste.

**\* 2 Pistes Vertes**

Les pistes Alpin  
sont interdites aux Raquettes,  
Luge et Piétons

Les chiens ne sont pas autorisés



# Boutique



Sur un espace de 75 m<sup>2</sup>, la Boutique de Beille vous propose Lunettes, Textile, Souvenirs, Peluches, Accessoires Rando, Produits locaux... et bien d'autres choses encore !

**Vous souhaitez un produit technique (Odlo, Julbo, LoubSol) ?**

Notre équipe est là pour vous renseigner et vous conseiller suivant vos besoins.

**Nos  
Marques  
partenaires**



# Location de matériel



La location du plateau de Beille propose une multitude de matériels afin que vous puissiez réussir votre journée.

Des techniciens à votre écoute adapteront le matériel à vos besoins et à la pratique que vous recherchez


Spécialistes, ils prendront soin de vos skis si vous le souhaitez

**Horaires  
9H-17H**

**Disponibles  
à la location :**

- Ski de Fond Classique,
- Ski Skating,
- Ski Alpin,
- Raquettes,
- Luges.

**+ Prestation Fatrage :**  
(Alternatif / skating )



PLATEAU DE BEILLE 09310 LES CABANNES


---

**SALLE DE RÉUNION**

**Configuration 1 : Cloison mobile acoustique ouverte**

capacité d'accueil 100 personnes en salle "cinéma" ou possibilité d'un agencement salle de réunion 44 personnes.

- 1 sono
- 2 micros HF
- 1 système visio conférence  
(micro capteur émetteur, 3 caméras, click share barco CX 30, dalle pilote extron)
- 1 Écran mural - 350 x 200
- 1 vidéoprojecteur - 8500 lumens
- 22 Tables /100 chaises
- 1 Écran rappel fond de salle 65 pouces



### Autres configurations possibles - [www.beille.fr](http://www.beille.fr)

*Une session de cohésion d'équipe ? Une réception professionnelle à organiser ? Un évènement particulier ?*

Notre salle de séminaire modulable, équipée multimédias est parfaitement adaptée pour vous recevoir.

Avec sa terrasse panoramique, véritable balcon sur les Pyrénées, des prestataires pour activités sportives ou pleine nature, et son restaurant, elle permettra d'allier travail et plaisirs.

Possibilités de formules sur mesure

Contact : [groupes@beille.fr](mailto:groupes@beille.fr)



Le Pass est obligatoire pour la pratique des activités de Ski (Fond/Alpin), Raquettes, Luge et Piétons

# Tarifs

## BONS PLANS STATION de BEILLE

### ABONNEMENT SAISON

(Beille/Chioula)

*(Sur Présentation de cet abonnement, Offre découverte de -20% sur Forfait Journée Ski Ascou/Goulier/Mijanès)*

Adulte 157 €

Djeuns 75 €

### PASS LIBERTÉ ADULTE

(6 Jours non consécutifs)

Ski Nordic 78 €

Raquettes 57 €

### PASS DUO

(2 Adultes 2 Jours)

Ski Nordic 52 €

Raquettes 36 €

### PASS FAMILLE JOURNÉE

(2 Adultes + 2 Djeuns)

Ski de fond/Alpin 47,20 €

Raquettes/Luge 36,40 €

Piétons 17,20 €

Autres tarifs nous consulter !

### SIMPLIFIEZ – VOUS LA VIE AVEC LA VENTE EN LIGNE

*(Accès pistes journée uniquement disponible sur [www.beille.fr](http://www.beille.fr))*

Devis Groupe (min 10 Pers) > [www.beille.fr](http://www.beille.fr) (Formulaire Groupe)

# À savoir

## Information

**Respectez la signalisation**, le sens des parcours et les consignes indiquées par le balisage.

**La pratique des activités n'est pas autorisée** en dehors des pistes qui lui sont réservées.

**La fréquentation des pistes en dehors des heures d'ouverture est interdite** : présence d'engins de damage.

**En cas de mauvais temps**, seules les pistes situées jusqu'aux 4 chemins sont redamées avant 13H.

**Une mauvaise météo** ou autre élément mettant en péril la sécurité des usagers peut entraîner une fermeture partielle ou totale du domaine sans remboursement sur le Pass (cf CGV).

## Environnement

**Paysages somptueux et biodiversité sont la marque de Beille**

**APPB**  cf : Plan des Pistes

**Arrêté Préfectoral de Protection de biotope**

**Accès Hivernal interdit**

“ LA MONTAGNE EST FRAGILE :

Ne quittez pas les pistes et respectez les zones protégées

Emportez vos déchets et favorisez le covoiturage ”

## INFOS SECOURS

Contact : 05 34 09 35 45

En cas d'accident, identifiez précisément le lieu et prévenez le personnel des pistes ou appelez les numéros d'urgence ( 112 ).

## ASSUREZ - VOUS !

Secours payants

## GBC MONTAGNE

(Ski de Fond/Raquettes/ Luge/Piétons)

1.50€ /Jour, /Personne  
35€ (Saison)

## ASSUR'GLISS

(Alpin)  
3€ /Jour, /Personne  
41€ (Saison)

## LA NAVETTE DE BEILLE

### TARIFS ALLER/RETOUR

ADULTE 8 €  
DJEUNS/PITCHOUN 7 €

### FONCTIONNEMENT

Tous les week - end du 21/12/24 au 09/03/25  
Période de vacances scolaires  
(Tous les jours toutes zones confondues)

**Pas de réservation / Réservée aux Particuliers**



**Horaires navette**

## « La Navette de Beille, c'est aussi le SKIRAIL ! »

\* Offre partenaire LIO SNCF, 10 % de remise sur l'achat d'un forfait Ski de Fond, Raquettes, Luge (uniquement sur présentation du billet de train LIO du jour et valable pour une personne).

\* Offre recevable uniquement durant la période de fonctionnement de la navette et ouverture station

**Paiement Navette + Forfait à la Billetterie de la Station**





# Prestataires de Beille

## Restaurant d'altitude (en cours de finalisation)

Le Restaurant  
sera ouvert cet hiver  
*(En attente du Délégué)*



Credit photo : triptyque

## Ecole de Ski Français

Cours : Ski de Fond /  
Skating / Biathlon /  
Jardin d'Enfants /  
Ski de Randonnée  
Nordique

esf-ax.com  
06.74.34.95.60



**Le Petit Plateau**  
Location VTT avec  
Assistance Electrique

Sur réservation  
[www.vtt-location-ariège.com](http://www.vtt-location-ariège.com)  
06.42.42.84.35



## ANGAKA, Village Nordique

Bivouac / Chiens de Traîneaux /  
Igloos / Ski Joering / Raquettes / Traîneaux à cheval  
[www.angaka.com](http://www.angaka.com) - 06.51.52.01.40

