

Isarnodurum

Musée archéologique d'Izernore



L'OFFRE PÉDAGOGIQUE

2023 - 2024





Crédits photographiques : Musée Archéologique d'Izernore
Photo de couverture : C. Cenni

Cette brochure s'adresse aux enseignants et à toute personne encadrant des groupes d'enfants. Elle recense l'ensemble des visites et ateliers pédagogiques proposés par le musée archéologique d'Izernore au public scolaire, de la maternelle au lycée. Ces animations abordent les deux grands thèmes mis en valeur par le musée : l'archéologie et l'Antiquité gallo-romaine.

Les visites, en autonomie ou en compagnie d'un guide, abordent ces deux thèmes en s'appuyant sur les collections du musée et sur le patrimoine local.

Les ateliers permettent aux élèves d'expérimenter et d'approfondir différents aspects théoriques abordés par la visite du musée. Visites et ateliers sont adaptés aux capacités de compréhension et d'attention des élèves.

Un médiateur culturel du musée peut également se déplacer dans votre établissement pour présenter la vie quotidienne des Gallo-Romains (voir p. 11) ou pour animer des ateliers.

Les animations sont modulables et adaptables aux demandes formulées par les enseignants ou animateurs. Le musée reste à l'écoute de toute proposition de projet pédagogique particulier.

LE MUSÉE ARCHÉOLOGIQUE	2
EXPOSITION TEMPORAIRE	3
LES VISITES DU MUSÉE EN AUTONOMIE	4
LES VISITES GUIDÉES	5
LES ATELIERS	7
INTERVENTION EN CLASSE	11
VENIR AU MUSÉE	12
CONSIGNES DE RÉSERVATION	13

LE MUSÉE ARCHÉOLOGIQUE

> ISARNODURUM

Petite bourgade gauloise au II^{ème} siècle av. J.-C., Iznore connaît un essor important après la conquête romaine. Entre le I^{er} et le III^{ème} siècle de notre ère, l'agglomération se développe et prospère. Elle se pare de thermes, de *villae*, de quartiers résidentiels et artisanaux.

À l'écart du village actuel, les vestiges du temple témoignent de cette grandeur passée. Ses trois imposants piliers d'angles, ainsi que le mobilier mis au jour sur le site et conservé au musée, permettent de se faire une idée de l'importance de cet édifice.



> UN MUSÉE POUR DÉCOUVRIR L'ARCHÉOLOGIE ET LE MONDE GALLO-ROMAIN

Le musée archéologique d'Iznore conserve et présente les fruits de fouilles menées depuis plus de deux siècles sur la commune d'Iznore et dans ses environs. Il est le seul musée public consacré à l'archéologie dans l'Ain.

Sa scénographie plonge les visiteurs dans des ambiances propres à l'univers de l'archéologie. Les collections sont réparties dans quatre salles. Chacune aborde un aspect de l'archéologie et, en parallèle, un thème particulier lié au *vicus d'Isarnodurum*.

1- *Le chantier de fouilles* :

- . l'archéologie de terrain
- . le *vicus d'Isarnodurum* et ses principaux sites archéologiques (objets provenant des thermes, du temple et des *villae*)

2- *Le bureau de l'archéologue et le dépôt de fouilles* :

- . le traitement et l'étude des objets archéologiques après leur découverte
- . le commerce à *Isarnodurum* (monnaies, amphores, balances...)


3- *Le laboratoire* :

- . restauration et conservation
- . l'artisanat gallo-romain (outils, fragments de fresque...)

4- *La salle d'exposition* :

- . le rôle de l'archéologue
- . la vie quotidienne (vaisselle, bijoux...)

EXPOSITION TEMPORAIRE



> BRIQUES À LA GALLO-ROMAINE, ARCHITECTURE ANTIQUE EN BRIQUES LEGO®

Prolongée jusqu'au 23 décembre 2023

En introduisant de nouvelles techniques de construction, une nouvelle esthétique et un nouveau mode de vie, les Romains ont profondément modifié le visage de la Gaule.


2 000 ans plus tard, les bâtisseurs modernes de l'association LUG'Est relèvent le défi romain ! Pour le Musée archéologique d'Izernore, ils ont restitué en briques Lego® quelques lieux incontournables de la vie quotidienne gallo-romaine. Des thermes de Belley au théâtre de Mandeure, d'un quartier d'habitation urbain à une *villa* rurale, l'exposition offre un panorama ludique et coloré des innovations architecturales introduites en Gaule par les Romains. Izernore y tient la place d'honneur, avec une reconstitution de son temple, composée de plus de 15 000 pièces !

> AUTOUR DE L'EXPOSITION

Le musée a imaginé un livret-jeu et un atelier de construction en briques Lego® pour accompagner les élèves dans leur découverte de l'exposition. Une approche ludique de l'architecture romaine !

> Livret-jeu "*À la découverte de l'architecture gallo-romaine*" (voir p. 4)

> Atelier "*Architecte en herbe*" (voir p. 7)



Théâtre de Mandeure



Vue en coupe des thermes de Belley

LES VISITES DU MUSÉE EN AUTONOMIE

Pour des raisons de confort et de sécurité, la découverte des collections du musée se fait en autonomie. Des livrets-jeux et des questionnaires adaptés au niveau des élèves les accompagnent dans leur visite.

> À LA DÉCOUVERTE DU MUSÉE ARCHÉOLOGIQUE

Grande Section - CP

🕒 45 min

👥 Demi-groupe

€ Gratuit

Les jeux à réaliser dans ce livret conduisent les élèves à observer les objets exposés. Une première approche idéale du musée et de l'archéologie mobilisant quelques fondamentaux : se repérer dans l'espace, première approche de l'écriture...

> “ENQUÊTE DE TERRAIN” ET “RENCONTRE AVEC LES GALLO-ROMAINS”

Du CE1 au CM2

🕒 1h30 (45 min. par livret)

👥 Demi-groupe

€ Gratuit

Ces deux livrets sont conçus comme des jeux de piste, amenant à observer les vitrines.

Le livret *Enquête de terrain* accompagne l'élève dans l'exploration des salles 1 et 2 du musée. Le professeur Truelle lui fait découvrir les méthodes et les techniques de l'archéologie.

Le livret *Rencontre avec les Gallo-romains* accompagne la visite des salles 3 et 4. Le jeune Caius présente aux élèves *Isarnodurum*, le costume, l'école, l'agriculture, l'artisanat, l'alimentation et les jeux à l'époque gallo-romaine.



> QUESTIONNAIRES THÉMATIQUES

De la 6^{ème} à la 3^{ème}

🕒 1h30

👥 Demi-groupe

€ Gratuit

Neuf questionnaires thématiques permettent aux élèves de découvrir les collections du musée. Ils abordent les éléments de la romanisation de la Gaule et les techniques de l'archéologie.

> À LA DÉCOUVERTE DE L'ARCHITECTURE GALLO-ROMAINE

Du CE1 au CM2

🕒 45 min.

👥 Demi-groupe

€ Gratuit

Ces livrets-jeux accompagnent les élèves dans la découverte de l'exposition "Briques à la Gallo-Romaine". Les questions les poussent à observer les maquettes lego® au plus près. Une approche ludique de la romanisation par l'architecture.

> VISITE GUIDÉE DES VESTIGES DU TEMPLE



45 min.



Classe entière ou demi-groupe



1€ / élève


Une découverte des vestiges du dernier monument antique encore debout à Iznore. Cette visite aborde l'architecture, son ornementation, les techniques de construction ainsi que la pratique de la religion, autant de domaines qui témoignent de la romanisation de la Gaule.

Du CE1 au CM2

Une première approche ludique, permettant de découvrir l'archéologie du bâti, le vocabulaire architectural et les divinités romaines.

De la 6^{ème} à la Terminale

Une observation attentive des vestiges permet, en se mettant dans la peau d'un archéologue, de restituer l'apparence originelle du temple.





> À L'ÉCOLE DES ROMAINS

Du CE1 à la 6^{ème}

🕒 1h30

👥 Classe entière ou demi-groupe

€ 2€ / élève

🏫 Intervention en classe possible

Les petits Gallo-Romains allaient-ils à l'école ? À partir de quel âge ? Qu'y apprenaient-ils ? Après une découverte de l'éducation à l'époque romaine, les élèves, sous la férule d'un médiateur culturel, s'essaient à l'écriture sur tablette de cire et sur papyrus. Une première approche des chiffres romains et du latin adaptée au niveau des élèves.



> SCRIPTA MANENT

De la 5^{ème} à la Terminale

🕒 1h30

👥 Classe entière ou demi-groupe

€ 2€ / élève

🏫 Intervention en classe possible

La civilisation latine est une civilisation de l'écrit. Les élèves découvrent les différents supports d'écriture utilisés durant l'Antiquité à partir des collections du musée. Après une initiation à l'épigraphie (étude des inscriptions sur matière non putrescible), chacun s'essaie à l'écriture de locutions latines sur tablette de cire et sur papyrus.

> ARCHTECTE EN HERBE

Du CP au CM2

🕒 1h

👥 Classe entière ou demi-groupe

€ 2€ / élève

🏫 Intervention en classe possible

Les vestiges du temple d'Izernore permettent aux archéologues de proposer différentes hypothèses de restitution du monument. Au cours de cet atelier, chaque élève part des trois piliers et des fondations toujours visibles pour imaginer sa propre reconstitution de l'édifice en briques lego®. L'atelier peut être couplé à une visite de l'exposition "Briques à la Gallo-Romaine" ou à celle des vestiges du temple.



LES ATELIERS

> DANS LA PEAU D'UN POTIER GALLO-ROMAIN

De la Grande Section à la 3^{ème}

🕒 Entre 1h et 1h30 selon le niveau scolaire

👥 Classe entière ou demi-groupe

€ 2€ / élève

🏫 Intervention en classe possible

Qu'elles servent au stockage des aliments, à la préparation ou à la prise des repas, les poteries sont nombreuses au musée. Durant l'atelier, les élèves découvrent différentes formes de poteries antiques, leurs fonctions et les techniques mises en œuvre par les potiers gallo-romains pour les façonner. Chaque élève réalise ensuite sa propre poterie selon la technique du montage au colombin, avant de la décorer.

Prévoir des cartons pour le transport des poteries.

> À LA MODE GALLO-ROMAIN

Du CE1 à la 3^{ème}

🕒 1h

👥 Classe entière ou demi-groupe

€ 2€ / élève

🏫 Intervention en classe possible

Les élèves découvrent les différents vêtements portés par les Gallo-Romains en fonction de leur genre et de leur statut social. Cette présentation s'appuie sur des costumes revêtus par des élèves. Ils réalisent ensuite une fibule, accessoire permettant d'attacher les vêtements et présent en grand nombre dans les collections du musée.

> À LA TABLE DES ROMAINS

Du CE1 à la 3^{ème}

🕒 1h30

👥 Classe entière ou demi-groupe

€ 2€ / élève

Que mangeaient les Romains ? Avaient-ils les mêmes goûts que nous ? Combien prenaient-ils de repas par jour ? Après une découverte des aliments, des ustensiles et de l'organisation des repas à l'époque romaine, les élèves réalisent une recette d'inspiration antique. Une découverte de l'Antiquité romaine par les papilles !

Prévenir en cas d'allergie alimentaire.



> APPRENTIS CÉRAMOLOGUES

De la 6^{ème} à la Terminale

- 🕒 1h30
- 👥 Classe entière ou demi-groupe
- € 2 € / élève
- 🏫 Intervention en classe possible

Retrouvée en abondance sur les sites archéologiques, la céramique peut livrer de précieuses informations sur le passé. Au cours de cet atelier, les élèves procèdent à l'étude de tessons de poterie selon les méthodes de l'archéologie. Observations, remontages, prises de mesures, dessins techniques et comparaisons leur permettent d'identifier une céramique, de déterminer sa fonction et de la dater.



> APPRENTIS NUMISMATES

De la 5^{ème} à la Terminale

- 🕒 1h30
- 👥 Classe entière ou demi-groupe
- € 2 € / élève
- 🏫 Intervention en classe possible

L'atelier débute par une présentation de la monnaie romaine, de son rôle dans la propagande impériale et de l'utilité de son étude pour la connaissance du passé. Chaque élève procède ensuite à l'étude d'une monnaie. Armé d'un pied à coulisse et d'une loupe, il détermine le type de monnaie et sa valeur. Il déchiffre les inscriptions latines et identifie les représentations figurant sur la pièce afin de la dater !

> ARCHÉORIUM

Du CE1 à la 6^{ème}

- 🕒 1h30
- 👥 Classe entière ou demi-groupe
- € 2 € / élève

Armés de truelles, de pelles, de seaux et de pinceaux, les élèves appliquent les méthodes de l'archéologie sur un chantier de fouilles fictives. Après avoir dégagé des "traces du passé", ils procèdent à l'enregistrement et au relevé de leurs découvertes. Le travail de l'archéologue ne se limitant pas au terrain, l'atelier se termine par une activité post-fouille permettant de dater l'occupation du site qu'ils viennent de fouiller.


L'atelier se déroulant en extérieur, il n'est réalisable que d'avril à septembre.



723


4

INTERVENTION EN CLASSE

Un médiateur culturel du musée peut se déplacer dans votre classe pour y animer des interventions pédagogiques autour de l'archéologie gallo-romaine. Outre la présentation "*Une journée dans la vie d'un enfant romain*," les ateliers marqués du logo  peuvent être réalisés dans votre établissement, si les conditions d'accueil le permettent.

> UNE JOURNÉE DANS LA VIE D'UN ENFANT ROMAIN

Du CE1 à la 3^{ème}

 1h30

En suivant le fil d'une journée d'un enfant durant l'Antiquité romaine, les élèves découvrent l'habillement, l'école, le commerce, les loisirs et l'alimentation de cette époque. La présentation de chaque thème s'appuie sur un diaporama et sur des reproductions d'objets à manipuler (costumes, parures, tablettes en cire, feuilles de papyrus et calames, pièces de monnaie, vaisselle et lampes à huile ...).

> TARIFS

Forfait de 50 € + 2 € par élève et par activité
+ frais de déplacement



VENIR AU MUSÉE

> PRÉPARER SA VISITE

Les enseignants peuvent visiter le musée gratuitement en vue d'une venue avec leurs classes.

Le personnel du musée se tient à leur disposition pour toutes questions sur le contenu des activités proposées, pour préparer leur venue ou monter un projet pédagogique particulier.

> HORAIRES

Le musée est ouvert au public scolaire sur réservation et sous réserve de disponibilité, du lundi au vendredi, de 9h à 17h.

> EFFECTIFS

Pour des raisons de confort et de sécurité, l'effectif pouvant visiter le musée est limité à une demi-classe.

Il est donc conseillé de coupler la visite des collections avec une ou plusieurs activités.

Pendant que la moitié d'une classe visite le musée, l'autre moitié participe à un atelier ou à une visite guidée. Les groupes sont ensuite inversés.

Si vous souhaitez venir avec plusieurs classes, nous vous proposons de cumuler la visite du musée en autonomie (p. 4) avec la visite guidée des vestiges du temple (p. 5) et un atelier (p. 7 à 9).

> REPAS

Une salle peut être mise à la disposition des groupes pour la prise des repas. Les responsables des groupes veilleront à maintenir les lieux propres.

> ACCOMPAGNATEURS

Les accompagnateurs bénéficient de la gratuité.

Les groupes scolaires sont divisés en sous-groupes, en fonction des activités à réaliser. Chaque sous-groupe, en particulier celui visitant le musée en autonomie, est placé sous la responsabilité d'un accompagnateur. Il veillera notamment à ce que les élèves ne se dispersent pas et respectent les consignes de visite.

> CONSIGNES DE VISITE

Le musée est un lieu de conservation du patrimoine.

Afin de préserver la bonne conservation des collections du musée et la tranquillité de tous les visiteurs, les accompagnateurs s'engagent à respecter les règles suivantes et à les faire appliquer aux élèves :

- Interdiction formelle de toucher aux collections.
- Calme exigé (ne pas crier, ne pas courir...) dans les salles d'exposition et lors des ateliers pédagogiques.
- Seuls les crayons à papier sont autorisés pour compléter les questionnaires et les livrets-jeux ou pour prendre des notes. Les stylos à encre et les feutres ne sont pas autorisés dans les salles d'exposition.
- La nourriture, les boissons ou les chewing-gums ne sont pas autorisés dans les salles d'exposition.

CONSIGNES DE RÉSERVATION

> MODALITÉS DE RÉSERVATION

La réservation est obligatoire pour tous types d'activité.

Pour réserver :

04 74 49 20 42

contact@archeologie-izernore.com

La réservation donne lieu à l'édition d'un contrat qui vous sera envoyé par mail ou par courrier. Ce contrat est à retourner signé avant la venue du groupe au musée.

> RÉGLEMENT

Pas de règlement d'avance.

Le paiement s'effectue :

Sur place, le jour de la visite :

- . **Par chèque bancaire** libellé à l'ordre du "Trésor Public"
- . **En espèces**

Après la visite :

- . **Par mandat administratif.** Dans ce cas, merci de fournir un bon de commande et le numéro de SIRET de l'organisme payeur. Un avis de sommes à payer vous sera envoyé par la Trésorerie.



MUSÉE ARCHÉOLOGIQUE D'IZERNORE

Place de l'Église
01580 Izernore

04 74 49 20 42
contact@archeologie-izernore.com

www.archeologie-izernore.com

