


BALADES LUDIQUES

POUR PETITS ET GRANDS

Berrias



**Visiter,
se balader,
s'amuser!**

 **Cévennes
d'Ardèche**

OFFICE DE TOURISME

Office de Tourisme Cévennes d'Ardèche
Bureau des Vans
17, place Léopold Ollier
07140 Les Vans
Tél. : 04 75 37 24 48
www.cevennes-ardeche.com



Facile



1,4 km

1h

Berrias

Départ: Mairie de Berrias**GPS: 44.373652N / 4.201800E**

Carnet de route

Soyez vigilants avec vos enfants notamment sur les zones non piétonnes. Le parcours s'effectue sous votre entière responsabilité. La société Randoland et l'Office de Tourisme déclinent toute responsabilité en cas d'accident.

Se garer en face de la mairie, place de la Mairie.

Remarquer le monument aux morts devant la mairie **1**.

Remonter la rue en direction du cœur du village (rue de la Bourgade). Passer le pont sur le Granzon (rue de l'Église).

Après le pont, place de l'Ormeau, prendre à droite le chemin des Esparots. S'arrêter devant la croix **2**.

Continuer sur une vingtaine de mètres et prendre à gauche rue de la Passette.

Au bout de cette rue, continuer en empruntant le chemin à gauche jusqu'à déboucher chemin de la Rouvière et arriver sur la place André Rouveyrol. Suivre la rue du Four. Au bout de

30 mètres, prendre à droite la rue de la Fontaine de Berre et s'arrêter devant le n° 103 **3**.

Continuer jusqu'à une passerelle qui enjambe le cours d'eau. Prendre la passerelle à droite et continuer sur 50 mètres. Reprendre à gauche par la deuxième passerelle qui permet de revenir sur la rive opposée en direction du clocher. (Ne pas prendre le GR rouge et blanc à droite.) Prendre la passerelle et suivre le sentier. S'arrêter devant la fontaine à droite, en bordure des jardins **4**.

Poursuivre pour arriver jusqu'à la rue de la Poissonnerie. Tourner à droite, sur la rue de Païolive jusqu'à la Chapelette

5.

Revenir sur ses pas jusqu'à la place de l'Église. Remarquer la statue de la Vierge **6**.

Observer ensuite le portail d'entrée de l'église **7**.

À droite de l'église, prendre la rue de l'Église sur 20 mètres puis prendre à gauche la rue de l'Arcade.

Au bout, prendre à droite rue du Four pour déboucher sur la place André Rouveyrol. Chercher les panneaux directionnels des sentiers de randonnée **8**.

Reprendre la rue de l'Église et la rue de la Bourgade pour revenir place de la Mairie.

Crédit photos : © Randoland - Éric Richaud - Office de Tourisme Cévennes d'Ardèche - AdobeStock





4-6 ans

Berrias

Les enfants admirent les étoiles et choisissent leurs préférées.

À chaque point indice de la balade, raye sur ce dessin les étoiles identiques à celle correspondant à ta réponse. Fais bien attention: les étoiles sont de couleurs et de formes différentes (nombre de branches)!

En fin de parcours, compte le nombre d'étoiles restantes.

Note ta réponse dans la case prévue en bas à droite.

Tu pourras vérifier si tu as trouvé la bonne réponse, à l'Office de Tourisme ou sur le site www.randoland.fr




TA RÉPONSE



1 La mairie


Quel objet associé à une épée est visible sur le socle du monument aux morts ?

Tu vas découvrir la première étoile à éliminer (raye toutes celles qui sont identiques).



2 La croix

Quel symbole peux-tu distinguer sur la croix ?




3 Rue de la Fontaine de Berre, 103

Au-dessus de la porte, on distingue un animal fossilisé dans la pierre. Quelle photo est la bonne ?



4 La fontaine

Tu peux lire un prénom, gravé sur la fontaine. Quelles étiquettes te permettent de le reconstituer ?




5 La Chapelette

Combien d'étoiles peux-tu compter sur une face du petit clocher de la Chapelette ?



6 La statue de la Vierge

Quelle est la première lettre de l'inscription sur le socle de la statue ?




7 L'église

Quelle peinture a pu être utilisée pour peindre le fond de l'inscription, au-dessus du portail d'entrée de l'église ?



8 Les panneaux de balisage

Quel balisage vas-tu rencontrer si tu suis la direction de La Lauze ?





Berrias

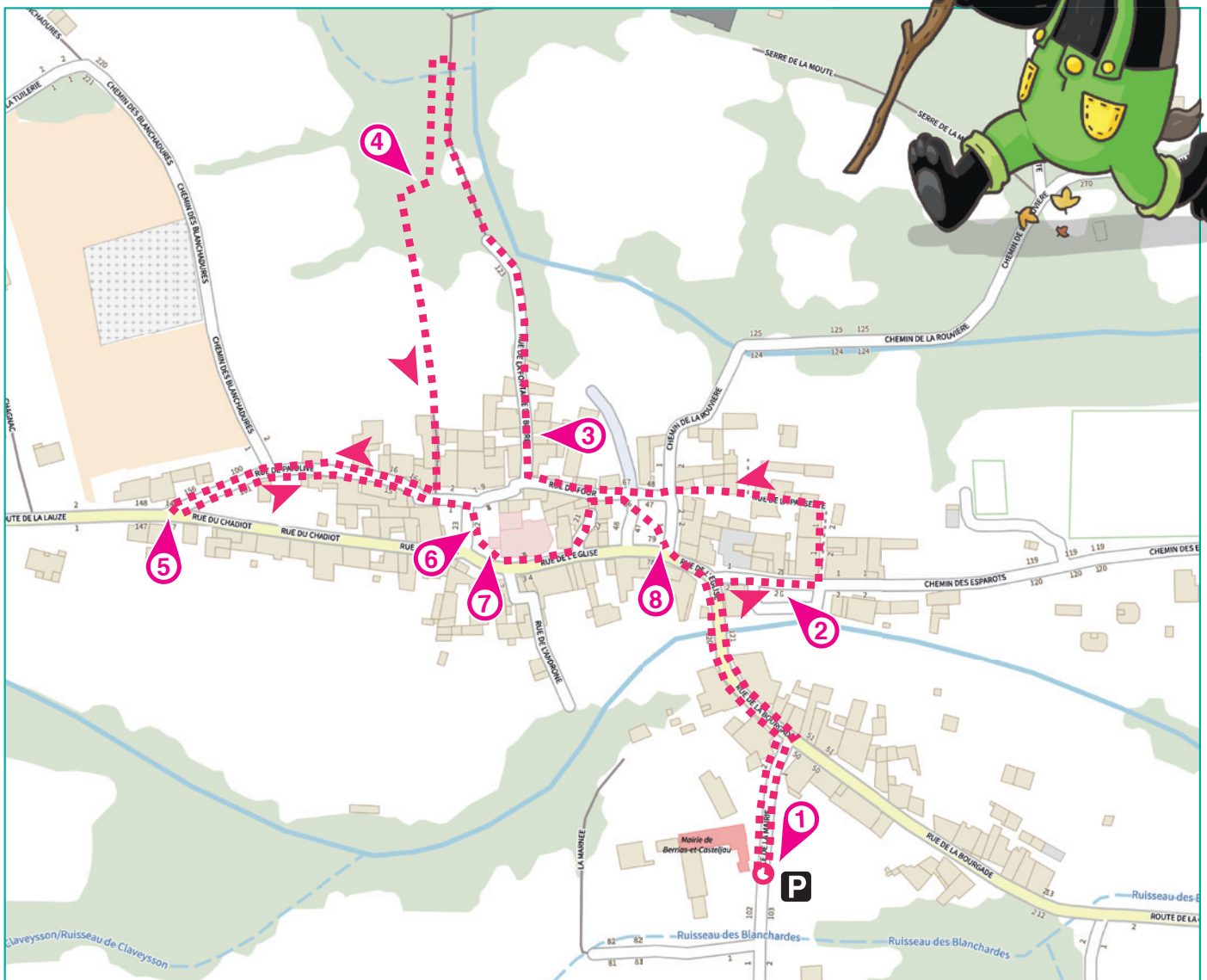
ÉNIGME

En se promenant dans le village, l'inspecteur Rando remarque à de nombreuses reprises la présence d'un arbre appelé le mûrier. Après avoir mené quelques investigations, il en découvre la raison. Ici, au XIX^e siècle, il y avait des magnaneries, c'est-à-dire des lieux d'exploitation où on faisait de l'élevage de vers à soie. Et de quoi aiment se nourrir ces petites bêtes ? De feuilles de mûriers bien sûr...

Si l'inspecteur Rando sait que ce petit ver est très apprécié pour le fil qu'il produit (la soie), il n'arrive pas à retrouver le nom spécifique qu'on donne à cet élevage. Aide-toi des indices laissés au fil de ta balade pour le découvrir et si tu le veux, redonne cette information à l'inspecteur !



Tu disposes du plan ci-dessous. À l'emplacement des pastilles numérotées, lis les indications qui te permettront de résoudre l'énigme principale. À la fin de ta balade, rends-toi à l'Office de Tourisme ou sur le site [randoland.fr](https://www.randoland.fr) pour vérifier ta réponse.





Pour toutes les activités de cette fiche, reporte dans la grille de bas de page les réponses trouvées en face des nombres correspondants.

1 La mairie

Intéresse-toi à la liste inscrite sur le monument aux morts !

Fernand et Paul ont deux points communs : ils sont morts lors de la guerre 1914-1918 et ils portent le même nom de famille. Lequel ?

Note ta réponse dans la grille.

2 La croix

Une forme est présente sur cette croix. Des enfants te proposent une expression dans laquelle tu peux retrouver le mot recherché. Qui a raison ?

- PRISCILLA : Dormir à la belle ...
- CASSIOPÉE : Avoir mal au ...
- VALENTINO : 1, 2, 3, ...

Reporte le prénom de celui qui a donné la bonne expression dans la grille.

3 Rue de la Fontaine de Berre, 103

Observe la pierre au-dessus de la porte ! Quelle photo ci-dessous te montre l'animal fossilisé que tu as devant les yeux ?



6 + 6



10 + 10

Résous l'opération notée sous la bonne photo.

Écris ton résultat, en lettres, dans la grille.

4 La fontaine

Quel prénom est gravé sur la fontaine ? Range les lettres de celui-ci dans l'ordre alphabétique.

Ex. : RANDO → ADNOR

Note ta nouvelle réponse dans la grille.

5 La Chapelette

Sur une face du petit clocher de la Chapelette, combien comptes-tu d'étoiles ?

Remplace ce nombre par la lettre qui a cette position dans l'alphabet.

Ex. : 1 → A ; 2 → B ; etc.

Inscris la lettre découverte dans la grille.

6 La statue de la Vierge

Repère la position du mot « MEMORIAM » sur la plaque.

Additionne, entre eux, le numéro de ligne et la position du mot.

Ex. : VIRGINI → ligne 2, mot 1 → 2 + 1 = 3
→ TROIS

Note ton résultat, en lettres, dans la grille.

7 L'église

Repère la phrase inscrite au-dessus de la porte, extraite de Genèse (GEN.) 28 ! Quel mot ci-dessous rime avec le dernier mot de la phrase ?

ESSENTIEL – MÉLODIEUX – TRAHISONS

Inscris le mot correspondant dans la grille.


8 Les panneaux de balisage

Aide-toi des informations des panneaux pour compléter ce texte à l'aide des lettres suivantes :

A A E G I M N N O R S S U U V

Sur le GR 4, suivant la direction qu'on prend, on va soit vers les _ _ _ _ de la Rouveyrolle, soit vers le pont de _ _ _ _ _ _ _ _ _ _.

Reporte dans la grille la lettre que tu as en trop.



Grille réponse

Circuit n°0703101M

1	>																				
2	>																				
3	>																				
4	>																				
5	>																				
6	>																				
7	>																				
8	>																				



Remets en ordre les caractères des cases colorées pour retrouver le nom donné à cet élevage.

Ta réponse :





Berrias

ÉNIGME

En vacances, Camille aime profiter des grands espaces. On lui a donc conseillé de se promener dans la forêt de Païolive et de surtout emporter son appareil photo. Pourquoi ? Pour elle qui aime immortaliser les somptueux paysages, c'est un endroit rêvé et en plus, si elle a un peu de chance, peut-être photographiera-t-elle des oiseaux car cette forêt est également un site de nidification d'espèces rares.

Alors qu'elle s'apprête à rentrer de sa balade, un oiseau se pose à quelques mètres d'elle. Elle n'a même pas le temps de dégainer son appareil que l'oiseau s'envole déjà. À défaut de l'avoir en photo, cet instant est tout de même fixé à jamais dans sa mémoire.

Découvre avec l'inspecteur Rando le nom de l'oiseau que Camille a vu !



LISTE DES OISEAUX : ENVERGURE, POIDS ET FAMILLE

ALOUETTE LULU



Taille : 15 cm
Poids : 26 à 35 g
Famille : alaudidés

MERLEBLEU



Taille : 23 cm
Poids : 37 à 54 g
Famille : muscicapidés

PIC ÉPEICHETTE



Taille : 16 cm
Poids : 18 à 22 g
Famille : picidés

BALBUZARD PÊCHEUR



Taille : 58 cm
Poids : 1200 à 2050 g
Famille : pandionidés

FAUCON HOBEREAU



Taille : 36 cm
Poids : 140 à 340 g
Famille : falconidés

FAUVETTE ORPHÉE



Taille : 15 cm
Poids : 20 à 27 g
Famille : sylviidés

HUPPE FASCIÉE



Taille : 32 cm
Poids : 55 à 80 g
Famille : upupidés

ROLLIER D'EUROPE



Taille : 32 cm
Poids : 110 à 155 g
Famille : coraciidées

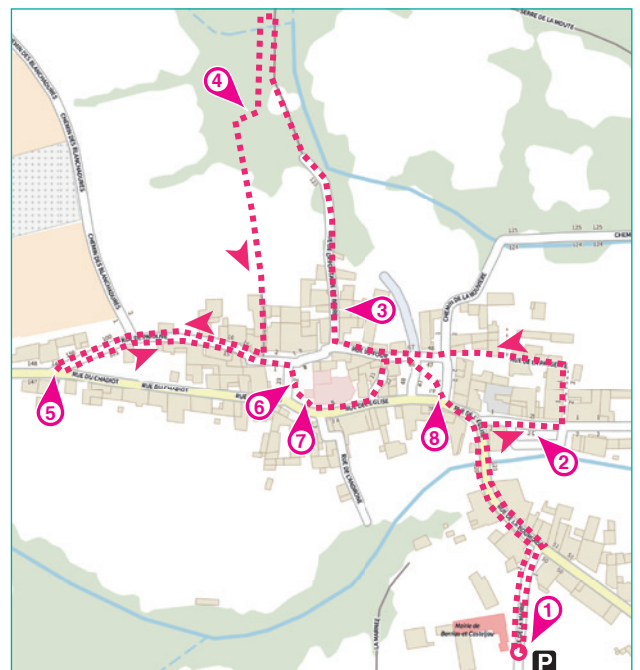
MARTIN-PÊCHEUR D'EUROPE



Taille : 16 cm
Poids : 30 à 45 g
Famille : alcénidées

Tu disposes du plan ci-contre. À l'emplacement des pastilles numérotées, lis les indications qui te permettront de résoudre l'énigme principale.

À la fin de ta balade, rends-toi à l'Office de Tourisme ou sur le site randoland.fr pour vérifier ta réponse.





Lors du passage devant chacun des indices lis attentivement les indications fournies. Elles te permettront de résoudre l'énigme posée au verso de cette page.

1 La mairie

Cherche la seule femme dont le nom est inscrit sur ce monument.

Remplace la première lettre de son nom de famille par son rang dans l'alphabet.

Ex. : A = 1 ; B = 2 ; etc.

Supprime de la liste l'oiseau dont le poids minimal est identique au nombre découvert !

UN PEU D'INFO

Cette écolière est une victime civile, tuée par une balle allemande un jour d'août 1944.

2 La croix

Additionne tous les chiffres qui composent l'année la plus récente gravée sur la croix.

Ex. : 1945 = 1 + 9 + 4 + 5 = 19

Qui a fait le même score que ton résultat ?



ARTURO



LULU

Tu peux rayer de la liste l'oiseau dont le nom rime avec le prénom présent sous la bonne cible.

3 Rue de la Fontaine de Berre, 103

Quelle photo ci-dessous correspond à l'animal fossilisé visible au-dessus de la porte ?



$$(9 \times 2) + 5$$

$$(9 \times 6) + 4$$

Résous l'opération notée sous la bonne photo.

Un seul des oiseaux fait cette taille. Élimine-le car ce n'est pas celui recherché !

4 La fontaine

Quel prénom est gravé sur la fontaine ?

Retranscris-le ci-dessous selon le code suivant :

Ex. : Z → Y ; Y → X ; X → W ; etc.

--	--	--	--	--	--

Barre l'oiseau faisant partie de la famille dont le nom possède les trois lettres des cases bleutées !


5 La Chapelette

Compte les étoiles sur une face du petit clocher ! Si tu triples ce nombre, combien y aura-t-il d'étoiles en tout ?

Le résultat t'indique le nombre de lettres dont se compose le nom d'un des oiseaux de la liste. Supprime-le, ce n'est pas le bon !

6 La statue de la Vierge

Donne la correspondance en chiffres arabes de l'année inscrite en chiffres romains sur la plaque (dernière ligne) :



L'oiseau dont le poids maximal est un multiple du chiffre de la case bleutée est à rayer de la liste.

UN PEU D'AIDE

Correspondance chiffres romains et chiffres arabes

I = 1 ; II = 2 ; III = 3 ; IV = 4 ; V = 5 ; VI = 6 ; VII = 7 ; VIII = 8 ; IX = 9 ; X = 10 ; L = 50 ; C = 100 ; D = 500 ; M = 1000

7 L'église

Observe l'inscription au-dessus de la porte. Parmi les deux propositions codées en langage radio, laquelle te dicte le dernier mot de la phrase ?

SACHA : Delta, India, Echo, Uniform

ULYSSE : Charlie, India, Echo, Lima

Ôte de la liste l'oiseau faisant partie de la famille qui a la même initiale que le prénom inscrit devant la bonne réponse !

8 Les panneaux de balisage

À Berrias, l'altitude est de m.

Marche pendant km sur le GR et tu arriveras aux Gras de la Rouveyrolle.

Complète l'opération à l'aide des cases colorées :

$$(\text{orange} \times \text{green}) - \text{blue} = \dots$$

Le résultat découvert peut être noté dans l'intervalle de poids de l'un des oiseaux de la liste.

Ce n'est pas celui recherché, rayer-le !

Circuit n°0703101G

Tu devrais avoir retrouvé le nom de cet oiseau que Camille a vu mais qu'elle n'a pas pu photographier.

Ta réponse :

Tu peux vérifier ta réponse à l'Office de Tourisme ou sur le site internet randoland.fr