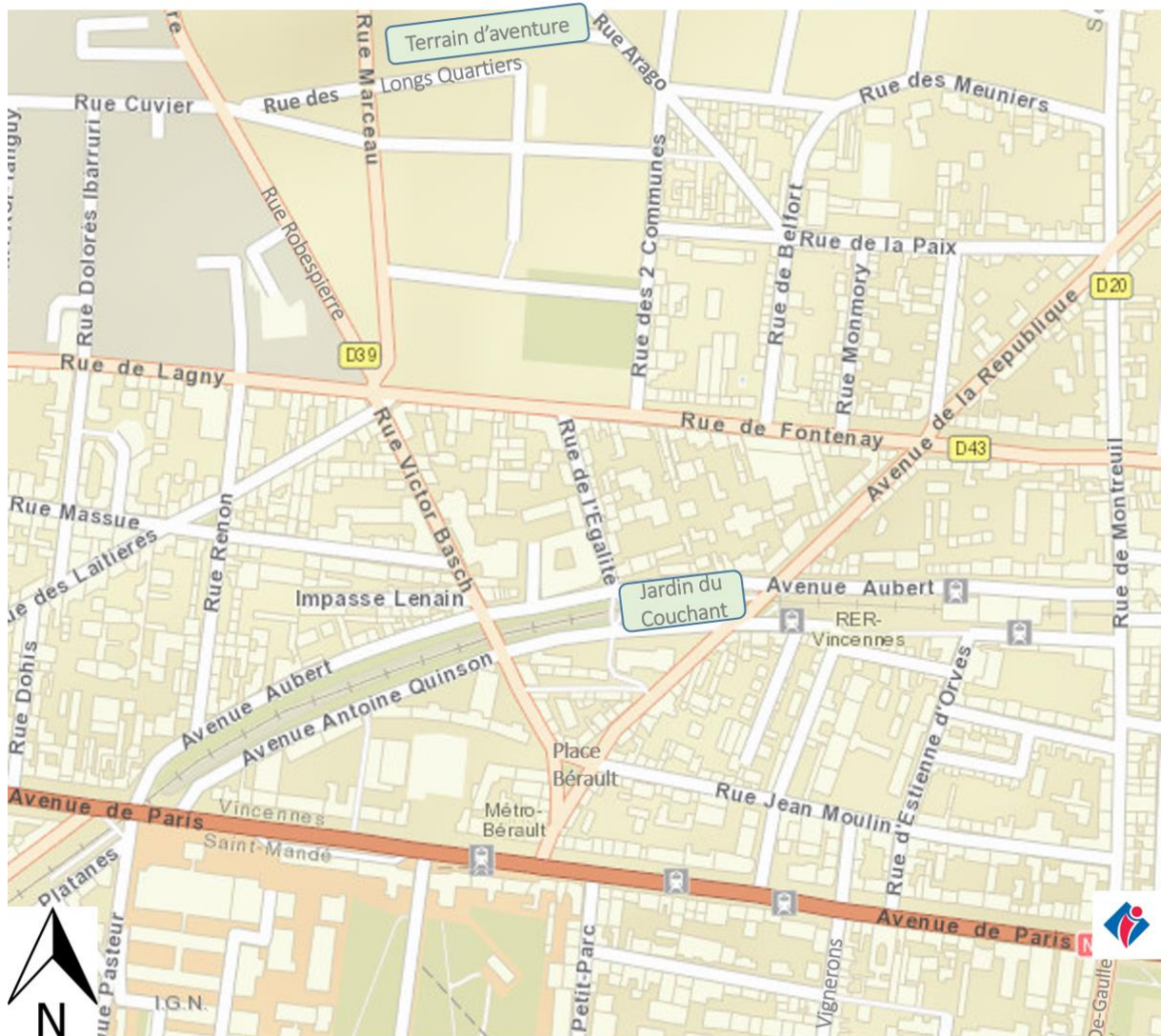



JEU DE PISTE EN FAMILLE

STREET ART VINCENNES/MONTREUIL (7/10 ANS)



Observe, dessine, repère-toi sur le plan et note des informations dans ton carnet.
L'univers du Street Art à Vincennes et du côté de Montreuil
n'aura bientôt plus de secret pour toi !

1-  Le point de départ du jeu de piste est l'Office de tourisme.
Rejoins ensuite la rue des Vignerons en passant par l'avenue du Général-de-Gaulle et recherche un pochoir de l'artiste C215 sur une grosse boîte aux lettres. Il a peint un personnage avec de grandes oreilles ! Le reconnais-tu ?

- Yoda de Star Wars
- Gizmo des Gremlins
- Gollum du Seigneur des Anneaux

2- Remonte la rue des Vignerons en direction du Nord. Un collage en mosaïque de l'artiste Invader se trouve sur une façade, à 5 mètres de hauteur, entre les numéros 17 et 27 de la grande avenue menant vers Paris.

Parmi les réalisations d'Invader, entoure celle qui se rapproche le plus de ce que tu vois :



1



2



3

3- Dans le même périmètre de recherche, retrouve Wednesday (Mercredi), un membre de la famille Adams, peint par C215 sur une autre boîte aux lettres...



C215 a utilisé plusieurs bombes de couleur différente.
Quelles sont-elles ?


Réponse :
.....
.....

4- Maintenant remonte cette grande avenue en direction de la place Bérault, observe de nouveau toutes les boîtes aux lettres sur ton chemin et résous la charade ci-dessous pour trouver le nom du prochain personnage à découvrir :

Mon premier est une marque de biscuits
Mon second est très longue chez le marsupilami
Mon troisième est la traduction de 2 mots en anglais : "ciel" + "mur"
Mon quatrième est un organe vital du corps humain
Mon tout est le nom donné à un célèbre chevalier Jedi
Qui est-il ?

Réponse :

- 5- Remonte l'avenue de la République et rapproche-toi du jardin du Couchant aménagé au-dessus du RER A. Lève les yeux pour retrouver sur la façade d'un immeuble de nouvelles mosaïques d'Invader... Cette fois-ci, à toi de les dessiner !




- 6- Traverse le jardin du Couchant puis rejoins la rue de ...



- 7- Juste au bout de cette rue, tu devrais tomber nez à nez sur une autre boîte aux lettres avec Laurel et Hardy, un célèbre duo comique.


Observe-les de plus près, tu verras le blaze de C215 dans un cube, c'est son nom d'artiste, sa signature... mais quel est son vrai nom ? (coche la bonne réponse)

- Christian Guémy
- Gérard Guémy
- Joseph Guémy

- 8-  Traverse au passage piéton pour te retrouver du côté de Montreuil. Un peu plus loin sur ta droite, prends la rue portant le nom d'un révolutionnaire et tu verras assez rapidement une grande tête de chat recouvrant la façade d'une habitation.

Quel est le nom de l'artiste ayant réalisé cette grande fresque murale ?

Réponse :

9- Puis emprunte sur ta gauche la rue qui porte le nom d'un célèbre naturaliste français. Une grande fresque murale de l'artiste Seyb t'attend à quelques mètres de là et te donne des ailes... 

A ton avis, quels sont les oiseaux représentés ? (coche la bonne réponse)



- Oies sauvages
- Canards
- Cygnes

10- Fais demi-tour et avance tout droit en direction des Longs Quartiers, rentre à l'intérieur des jardins du terrain d'aventure. Tu te retrouveras face à une immense fresque murale représentant un monde apocalyptique digne d'un film de science-fiction. Observe bien chaque détail.

- Quel est le nom du 2^e artiste ayant réalisé cette fresque avec Seyb ?

Réponse :

Maintenant tu peux sortir du jardin du côté de la rue Arago en passant près d'une tête de dinosaure et à travers une porte en fer forgé très originale.

11- Longe la rue des 2 communes, puis rejoins la rue de la 

Ta dernière mission est de retrouver un dernier pochoir de C215 sur une grosse boîte aux lettres à proximité de volets bleus. Il a représenté Andy Warhol, un célèbre artiste américain, figure du Pop Art. Que porte-t-il ? (coche les bonnes réponses)

- Chapeau
- Cravate
- Lunettes
- Nœud papillon
- Veste noire
- Gants blancs

Te voilà arrivé à la fin du parcours, bravo ! Tu es devenu un véritable **explorateur urbain** !

Si l'univers du street art t'a plu, télécharge l'application gratuite Izi.TRAVEL puis le circuit « Vincennes : parcours Street Art » pour découvrir d'autres pochoirs de C215 dans la ville de Vincennes. Et si tu veux vérifier tes réponses, n'hésite pas à te rendre à l'Office de tourisme pour récupérer une petite surprise.

A bientôt pour de nouvelles découvertes !

