

L'Allier, dernière rivière sauvage d'Europe, est un lieu privilégié pour la pratique d'activités de pleine nature


Avec sept circuits de randonnées (de 3 à 23 km) dont un circuit conçu par Chamina pour les personnes à mobilité réduite, on peut découvrir les abords de Pont-du-Château à pieds ou à V.T.T. (plan disponible au syndicat d'initiative)...

S'ajoutent à ces circuits le parcours reliant Pont-du-Château à Cournon en suivant les berges de l'Allier

...ainsi que des parcours de course d'orientation (cartes vendues en mairie)



possibilité de pratiquer le canoë kayak et la pêche



infos pratiques

HÉBERGEMENT ET RESTAURATION

AUBERGE DU PONT

Restaurant gastronomique
Toques d'Auvergne
Coup de cœur Gault et Millau
70, avenue du Dr Besserve
04 73 83 00 36

LE CALLIOPE

Restaurant gastronomique
Menu du marché les midis
6, rue de la Poste
04 73 83 50 03

LE CASTEL

11, rue de l'Hôtel de Ville
04 73 68 08 44

LA FARANDOLE

46, avenue Roger Coulon
04 73 83 04 89

LA GRANGE

Chemin de la Lissandre
04 73 83 43 52

LA PASSERELLE

71, chemin des Palisses
04 73 83 21 64

LES 4 SAISONS

Avenue de Clermont
04 73 83 13 64

LES SABLONS

Route de Vichy
04 73 68 83 00

RESTAURANT DE L'ALLIER

2, avenue de Lyon
04 73 68 88 25

HOTEL RESTAURANT L'ESTREDELLE**

Logis de France
24, rue du Pont
04 73 83 28 18

CAMPING Les SABLONS**

Route de Vichy
04 73 83 57 61

CAMPING Les OMBRAGES**

Route de Pont du Château
63111 DALLET
04 73 83 10 97

RESIDENCE les SABLES

04 73 68 12 81

ACTIVITÉS

tennis • marché les jeudis matins • canoë-kayak - Auvergne Loisirs - 06 87 10 87 68
ou contact@auvergne-seminaire.com • fédération de pêche

SITUATION GÉOGRAPHIQUE

À 15 Km de Clermont-Ferrand, à l'intersection des axes autoroutiers Paris-Barcelone et Lyon-Bordeaux.

A 10 minutes de l'aéroport de Clermont-Auvergne (Aulnat)

Une halte SNCF permet de relier Pont-du-Château à Clermont-Ferrand en 8 minutes. Départs quotidiens pour Paris, Lyon, Marseille...



Pour tout renseignement sur les festivités, activités sportives ou culturelles, vous pouvez contacter le syndicat d'initiative ou la mairie

Syndicat d'Initiative - Rond Point de Montboissier - 63430 Pont-du-Château
04 73 83 37 42 • www.pontduchateau tourisme.fr • syndicatinitiative@pontduchateau.fr
ouvert de juin à septembre

Mairie - Place de l'Hôtel de Ville - BP2 - 63430 Pont-du-Château
04 73 83 73 70 • www.ville-pont-du-chateau.fr

Bienvenue en auvergne

PONT-DU-CHÂTEAU

L'allier pour paysage
UN patrimoine en héritage



création et réalisation : www.graindevue.com

Bâti sur un plateau surplombant l'Allier, Pont-du-Château, chef lieu de canton de 11 000 habitants est une ville moderne qui n'oublie pas son passé. Entre nature et culture, la cité castelpontine offre de multiples visites, excursions et activités.

De sa riche histoire, Pont-du-Château a hérité d'un patrimoine architectural exceptionnel.



1 LE CENTRE-VILLE HISTORIQUE *

*Belfroi inscrit aux Monuments Historiques
Maisons à pans de bois inscrites aux Monuments Historiques*

Dans le centre bourg au tracé semi circulaire se côtoient des constructions de diverses époques : vestiges des enceintes de la ville, maisons à pans de bois, demeures à l'architecture néoclassiques ou Renaissance...



2 LE CHÂTEAU *

*Classé aux Monuments Historiques
Cheminée classée aux Monuments Historiques
Dessus de porte classés aux Monuments Historiques*


Au 17^{ème} siècle, Guillaume de Montboissier-Beaufort-Canillac, marquis de Pont-du-Château, fit construire le château, avec l'aide financière de Mazarin. Témoignage de la richesse architecturale de la Basse Auvergne, le château a été réaménagé au 18^{ème} siècle selon la mode parisienne. Il accueille aujourd'hui les services administratifs de la mairie.



4 L'ÉGLISE NOTRE-DAME DE PAULHAT

Maître-autel classé aux Monuments Historiques

L'église Notre-Dame de Paulhat, qui semble se dissimuler parmi les habitations, a été construite au 16^{ème} siècle. C'est un édifice étonnant, présentant des résurgences d'art roman.



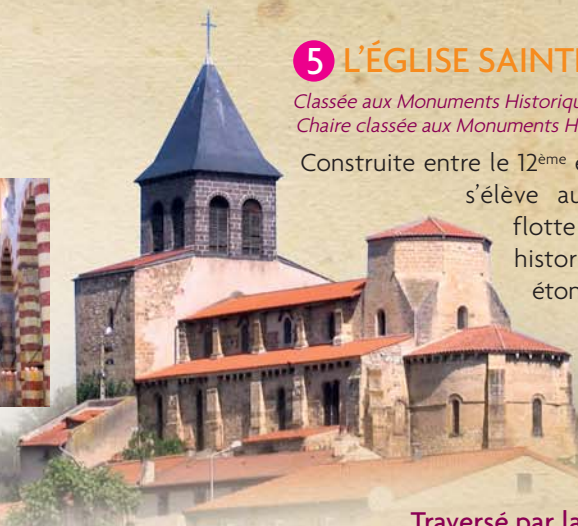
3 LES CAVES

Les caves "du seigneur", jumelées sur deux étages rappellent l'importance de la culture viticole en Auvergne entre le 16^{ème} et le 19^{ème} siècle.

5 L'ÉGLISE SAINTE-MARTINE

*Classée aux Monuments Historiques
Chaire classée aux Monuments Historiques*

Construite entre le 12^{ème} et le 17^{ème} siècle, l'église Sainte-Martine s'élève au dessus de l'ancien quartier de la flotte marchande. L'édifice, classé monument historique en 1911, présente des particularités étonnantes comme son clocher en pierre de Volvic, venu remplacer celui que Couthon avait fait raser en 1793. L'intérieur de cet édifice est tout aussi singulier...



Traversé par la rivière Allier, Pont-du-Château fut entre le 16^{ème} et le 19^{ème} siècle un haut lieu de la batellerie.

6 LE MUSÉE DE LA BATELLERIE *

Le musée municipal Pierre-Mondanel, situé dans les anciennes cuisines du château, propose une collection de nombreuses maquettes et d'anciens outils liés à la batellerie et aux activités traditionnelles. La visite guidée aborde le quotidien des mariners en partance pour Paris et Nantes, à bord de sapinières chargées de charbon, de vin, de pierre ou de céréales...



7 LES PORTS

Dominé par l'église Ste Martine, le quartier des mariners abrite le seul port bâti encore visible dans le Puy-de-Dôme : « le port d'amont », construit entre 1835 et 1838. Pont-du-Château a été jusqu'au 19^{ème} siècle le port de Clermont-Ferrand.



8 LE PONT

Le pont qui enjambe la rivière et supporte la RN89 est l'œuvre de l'architecte Louis de Régemortes. Construit entre 1765 et 1773, il succède à plusieurs constructions dont les premières dateraient de l'Antiquité romaine.

