



FÉDÉRATION FRANÇAISE DE COURSE D'ORIENTATION

Lamastre ville

Echelle : 1 / 3 000

1 cm carte = 30 m terrain

Lamastre

LEGENDE

	Route		Falaises
	Chemin carrossable		Trou rocheux - DANGER !!!
	Chemin		Rocher - Blocs rocheux
	Sentier		Zone rocheuse
	Sentier peu visible		Source - Ruisseau
	Mur infranchissable		Marais
	Mur		Particularités hydrographiques
	Clôture infranchissable		Lac
	Clôture		Limites nettes de végétation
	Construction - passage		Arbre isolé - Fourré - Souche
	Construction - souterrain		Vignoble
	Ligne électrique		Terrain découvert
	Pont - Croix		Terrain cultivé
	Objet particulier		Terrain découvert encombré
	Borne - Tour - Affut		Végétation basse
	Charbonnière		Zone semi-ouverte encombrée
	Courbes de niveau		Zone semi-ouverte
	Abrupt de terre		Parking
	Talus - Fossé		Zone privée d'habitation
	Trou - Butte		
	Cuvette - Dépression		

Pénétrabilité de la forêt:

 100 80 50 10 0%

zone interdite |

Equidistance: 2.5 m

Différence de 2.5 m d'altitude entre 2 courbes de niveau (lignes marrons)



ESPACE SPORTS D'ORIENTATION



3 Parcours Permanents d'Orientation

Renseignements :

Office de Tourisme et sites internet :
- www.lamastre.fr
- www.otpayslamastre-ardeche.com

Poinçonnez dans les bonnes cases et dans l'ordre indiqué

Le Grand Lamastrou

Longueur 2.6 km

Définitions

- | | |
|---------|---------------------------|
| Départ | Office de Tourisme |
| 1. 77 | Panneau d'information |
| 2. 72 | Escalier au pied |
| 3. 82 | Arbre |
| 4. 71 | Poteau directionnel |
| 5. 78 | Arbre |
| 6. 70 | Angle de mur |
| 7. 74 | Bac à fleurs |
| 8. 75 | Fontaine à l'angle de mur |
| 9. 69 | Escalier en haut |
| 10. 79 | Angle de mur |
| 11. 83 | Table d'Orientation |
| 12. 84 | Pied de falaise |
| 13. 67 | Particularité dans le mur |
| 14. 81 | Poteau en bois |
| 15. 65 | Angle de mur |
| 16. 64 | Poteau signalétique |
| 17. 63 | Panneau d'information |
| 18. 80 | Arbre |
| Arrivée | Office de Tourisme |

1-77	10-79
2-72	11-83
3-82	12-84
4-71	13-67
5-78	14-81
6-70	15-65
7-74	16-64
8-75	17-63
9-69	18-80



Carte de course d'orientation N°2015-D07-115

Carte de base : Lamastre village	Surface : 0.47 km²
Relevés : OCAD 10 et GPS	Dessin : Juin 2016 - CDCO 07

Distribution : Office de Tourisme

La possession de cette carte n'implique pas un droit d'accès permanent. Une autorisation doit être demandée aux propriétaires des terrains. Autorisation d'accès (mairie, ONF, etc.) :

Numéro d'urgence : 15 ou 112

Toute reproduction ou adaptation sous quelque forme et par quelque procédé que ce soit, même partielle, est interdite.

Coordonnées : 04 75 06 48 99



Retrouvez tous les ESO de la Région Rhône-Alpes sur :
tinyurl.com/ppoesora





Le Grand Lamastrou

18 postes 10 questions




Poste 1- Balise 77
 Quel acteur est venu tourner un film à Lamastre?
 A- Gérard Depardieu
 B- Jean Dujardin
 C- Leonardo Di Caprio

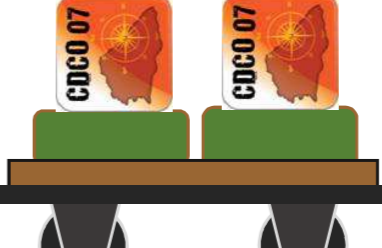
Poste 4- Balise 71
 Quel est le nom du constructeur de la digue protégeant Lamastre des crues du Doux?
 A- Elisée Charra
 B- Frédéric Nodin
 C- Conrad Killian

Poste 6- Balise 70
 Quel est le nom de l'usine installée à proximité de cette place:
 A- SEFAC
 B- TRIGANO
 C- CARAVELAIR

Poste 7 - Balise 74
 Les frères Montgolfier firent voler leur ballon en 1783. Quel roi régnait alors?
 A- Louis XIV
 B- Louis XV
 C- Louis XVI

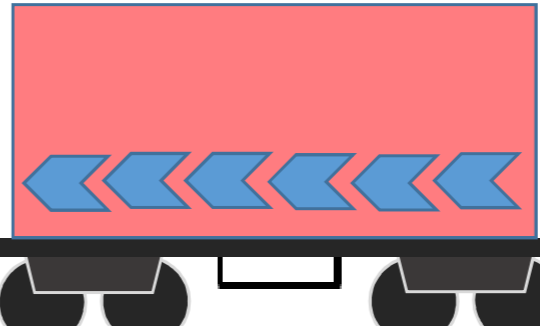
Poste 8 - Balise 75
 Dans la rue du Savel, du café est torréfié. Quel est le premier pays producteur ?
 A- Le Brésil
 B- La Colombie
 C- Le Vietnam





Poste 9- Balise 79
 La dernière maison de la calade des marchands, la plus petite rue de Lamastre, porte le N°:
 A- 5
 B- 7
 C- 9

Poste 12- Balise 84
 Quelle rivière passe sous la passerelle Chambron?
 A- Le Doux
 B- Le Condoie
 C- La Sumène



Poste 14- Balise 81
 Quel est l'arbre étrange face à la stèle de l'entrée du parc?
 A- Un Houx commun
 B- Un Araucaria du Chili
 C- Un Sapin pectiné

Poste 15- Balise 85
 Quel est l'arbre gigantesque à droite du reposoir?
 A- Un Ginko Biloba
 B- Un Sequoia géant
 C- Un chêne

Poste 18- Balise 80
 Quel homme politique célèbre est descendu dans l'Hôtel Barattero?
 A- Charles De Gaulle
 B- François Mitterrand
 C- Georges Pompidou

Vous êtes arrivés !!!
 Combien de bonnes réponses avez-vous?