

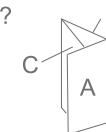
Au fil de l'eau à travers le parc et les jardins du Château de Fontainebleau

Proposé par :
Fontainebleau Tourisme
 "Ce PDF a été généré à partir de Cirkwi, la
 plateforme de partage d'activités touristiques
 qui vous fait voyager"

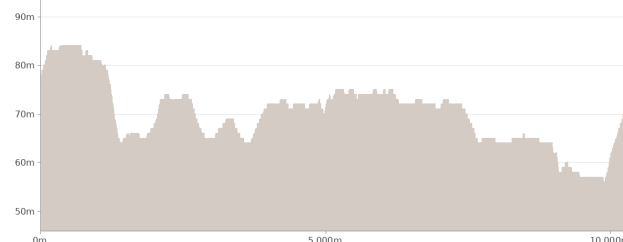
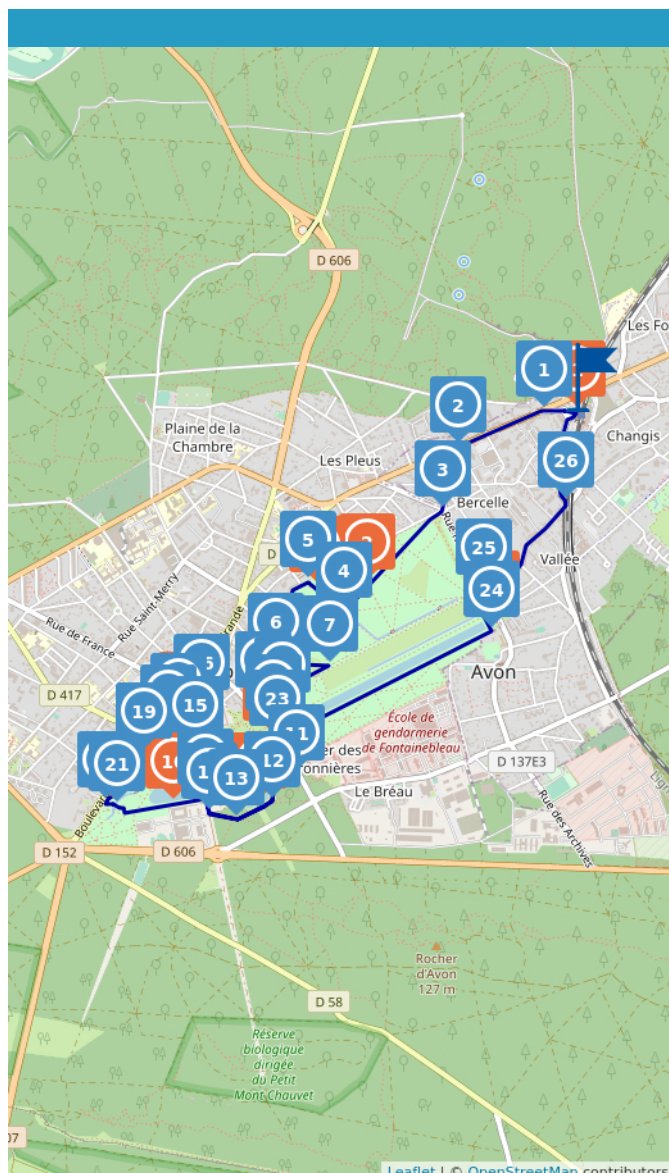
www.cirkwi.com/circuit/266564



Comment plier ?



Ce circuit est composé de
11 points d'intérêt et de **26 infos parcours**



8.00 km

3h



maxi 84 m

mini 56 m

122 m

-122 m

Fontainebleau Tourisme publie ce circuit proposant 9 points de vue différents. En traversant le grand parc et les jardins du domaine national du château de Fontainebleau, vous comprendrez l'importance de l'exploitation de l'eau dans les jardins.

Au départ de la gare de Fontainebleau-Avon, partez à la découverte du parc et des jardins du château de Fontainebleau. Cette balade, accessible à tous les niveaux, permet d'en apprendre plus sur les nombreuses fontaines que compte le château. Vous pourrez ensuite profiter du cadre de la ville impériale de Fontainebleau pour vous restaurer.

Pour découvrir d'autres itinéraires, pensez aussi à l'application balade branchée.

Cet été, il est bon de se rappeler des gestes simples et importants pour protéger la forêt.

Le feu :

- Rester très vigilant sur les départs de feu : en aucune occasion allumer un feu, ni utiliser de barbecue.
 - Veiller à bien éteindre sa cigarette (le mieux est de ne pas la laisser en forêt).
- D'apparence éteint, la majorité des incendies en forêt se déclare pour ces raisons et parfois postérieurement à la présence des visiteurs.

La sécurité :

- Les routes forestières doivent rester accessibles pour les secours et pompiers, ne pas se garer devant les barrières qui sont destinés à signifier ce point.
- Camper uniquement dans les lieux autorisés et aménagés (aire de bivouacs). Le camping en pleine forêt comporte des risques la nuit en lien avec l'environnement.

La propreté en forêt :

- Prévoir de prendre un sac pour ses déchets avant les randos et balades.
- Il n'y a pas de poubelles en forêt et c'est donc important que chacun puisse faire l'effort de la préserver.

Cet itinéraire vous est fourni à titre indicatif. Cirkwi ne certifie pas la fiabilité des informations contenues dans les textes, cartes ou photos de cet itinéraire. Retrouvez plus d'infos sur www.cirkwi.com



Mise à jour le 31/05/21 par Fontainebleau Tourisme et généré par www.cirkwi.com



Contact : Téléphone : 01 60 74 99 99 Email : info@fontainebleau-tourisme.com Site web : <http://www.fontainebleau-tourisme.com/>

Période d'ouverture : Du 01/03 au 30/04, tous les jours de 9h à 18h. Du 01/05 au 30/09, tous les jours de 9h à 19h. Du 01/10 au 31/10, tous les jours de 9h à 18h. Du 01/11 au 28/02, tous les jours de 9h à 17h.

1

Place de la Gare 77210 AVON

Transport, Autres Commerces, Gares, Taxis, Bus

Gare de Fontainebleau - Avon

La gare de Fontainebleau - Avon est desservie par la ligne de Transilien R et certains TER depuis le Hall 1 de la gare de Paris Gare de Lyon. Située sur la commune d'Avon, elle a été construite en 1849 par l'architecte François-Alexis Cendrier.

Napoléon III fréquenta à plusieurs reprises cette gare alors qu'il était Président de la République.

Sur le parvis de la gare, n'hésitez pas à découvrir l'espace d'exposition.

La gare est accessible en Pass Navigo (Zone 5) et en utilisant les autres titres de transports proposés par Île-de-France Mobilités, comme les tickets journaliers Mobilis 5 zones. Elle est également le point de départ des bus pour rejoindre le centre-ville de Fontainebleau et les autres communes du Pays de Fontainebleau, dont Barbizon.



Contact : Site web : <https://www.transilien.com/fr/gare/fontainebleau-avon-8768221>

2

Allée Napoléon 77300 FONTAINEBLEAU

Non classé

La fontaine Napoléon

Créée au XIX^{ème} siècle sous le règne de Napoléon III, elle borde l'allée qui reliait directement le château à la gare de Fontainebleau-Avon, inaugurée en 1849.

3

Rue Adam Salomon 77300 FONTAINEBLEAU

Non classé

La maison du jardinier

Construite sous Henri IV, cette maison porte également le nom de ferme du parc. Le jardinier à qui elle était destinée s'occupait aussi à l'époque des oiseaux élevés dans le parc.

4

Allée Davon 77300 FONTAINEBLEAU

Non classé

La fontaine de la Reine

A l'origine de cette fontaine se trouve une source qui apparaît sur des plans du XVIII^e siècle. Le bassin aménagé au XIX^e siècle a été entièrement restauré en 1980. Les palissades de charmilles qui l'entourent évoquent l'aspect qu'avaient les lieux au XVII^e siècle.

5

Avenue des Cascades 77300 FONTAINEBLEAU

Non classé

Le bassin des Cascades

Édifié à l'origine par André Le Nôtre, ce bassin comportait de multiples jets d'eau. Reconstitué au XIX^e siècle, il se signale aujourd'hui par un décor de concrétions rocheuses et de niches abritant des statues installées sous le second Empire. Au centre du bassin, un aigle se préparant à défendre sa proie (1852) est l'œuvre du sculpteur Auguste Cain.

6

Route du Bréau 77300 FONTAINEBLEAU

Non classé

Les bassins du Tibre et du Romulus

Ce sont les deux plans d'eau du grand parterre, créé par Le Nôtre en 1660-1664. Dans le bassin central, de forme carrée, une vasque a remplacé en 1817 une fontaine en forme de rocher dit le Pot bouillant qui s'y trouvait depuis le XVIIe siècle. Dans le bassin rond, proche de la forêt, la statue du Tibre est un moulage en résine de l'antique du Louvre, mis en place en 1988 en souvenir du bronze fondu à la Révolution.

7

77300 FONTAINEBLEAU

Non classé

La fontaine de Diane

Élément essentiel du jardin de Diane, la fontaine a été élevée sous le règne d'Henri IV et restaurée dans son état d'origine en 1964. La statue de Diane chasseresse, entourée de chiens et de têtes de cerfs crachant de l'eau, rappelle l'importance de la chasse à Fontainebleau.

8

Château de Fontainebleau Place du Général de Gaulle 77300 FONTAINEBLEAU

Monuments et Architecture, Lieux historiques, Château, Eglise & Abbaye

Château de Fontainebleau

Le Château de Fontainebleau, c'est l'histoire de France ! Ce vaste édifice de style classique et renaissance, n'est pas seulement célèbre pour avoir vécu l'aventure impériale de Napoléon. Mercredi 19 mai, le château de Fontainebleau rouvre ses portes et propose jusqu'au 30 juin, un tarif très avantageux de 7€ pour une visite enrichie notamment autour de Napoléon Ier.

En cette année de bicentenaire de la mort de Napoléon Ier, les visiteurs pourront bénéficier de la visite complète, augmentée par les enrichissements du musée Napoléon Ier ou encore par la réinstallation dans la galerie de Diane du globe terrestre restauré réalisé pour l'Empereur. Un nouveau parcours de médiation conçu pour l'occasion viendra compléter la visite pour marcher sur les pas de Napoléon Ier et partir à la découverte de « la maison des siècles, la vraie demeure des rois ». Les visites guidées des Petits Appartements seront aussi enrichies par la présentation de certains espaces restaurés, dont l'exceptionnelle bibliothèque de l'Empereur.

Dans le strict respect des consignes gouvernementales, le château offrira un véritable confort de visite au public grâce à la mise en place de jauges adaptées et de billets horodatés.

C'est un château musée qui raconte une multitude d'histoires, où il fait bon s'évader dans le passé mais aussi se promener dans son parc aux larges allées.

De Philippe Auguste (XIIe siècle) à Napoléon III (XIXe siècle), une quarantaine de souverains ont marqué l'histoire du château de Fontainebleau. François Ier lui a donné son style, Napoléon Bonaparte, sa légende. Synthèse de l'architecture en France, le château aux 1 500 pièces se visite comme on déroule un diaporama des plus grandes heures de notre pays.

Les appartements sont ceux des plus grands personnages de la cour : Marie-Antoinette, le Pape Pie VII, Madame de Maintenon, Napoléon Ier et Napoléon III... Arpenter ses galeries, c'est retrouver les fastes de François Ier. Au détour d'une aile, on découvre le boudoir turc de Marie-Antoinette, le cabinet de travail de Napoléon III ou son splendide théâtre, oublié pendant 150 ans, récemment redécouvert et parfaitement restauré. On reste ébloui par la magnificence des deux chapelles et la richesse des quatre musées, dont le musée chinois de l'Impératrice. Chaque salle du château est l'occasion de découvrir des collections d'exception.

Les cours et les jardins suscitent les mêmes admirations : la cour d'Honneur et son fameux escalier en fer à cheval, témoins des adieux de l'Empereur ; le Grand parterre, les jardins,

Les bassins et leurs carpes, le grand canal... sont l'occasion de déambulations charmantes et surprenantes, y compris en barque et en calèche, sur 130 hectares ! Les plus curieux pourront même survoler le domaine en mongolfière...

Les visites en famille se compléteront par la découverte de nombreuses activités culturelles : Serious game, expositions, concerts, spectacles, festivals des arts, conférences, reconstitutions historiques... les programmations sont multiples et se déclinent sans discontinuer. On n'en finit pas de découvrir le Château de Fontainebleau !



Allée de Maintenon



Mathilde Hermouet

Période d'ouverture : Toute l'année. Tous les jours de 9h30 à 18h. Fermé le mardi. Fermetures exceptionnelles les 1er janvier, 1er mai et 25 décembre. D'octobre à mars : 9h30 à 17h00 (dernier accès à 16h15). D'avril à septembre : 9h30 à 18h00 (dernier accès à 17h15).

Bons Plans : OFFRE BALAD'PASS : Gratuité pour le détenteur de la carte pour un adulte payant plein tarif (12)

Contact : Téléphone : 01 60 71 50 70 Email : reservation@chateaufontainebleau.fr Site web : <http://www.chateaufontainebleau.fr> Facebook : <https://www.facebook.com/chateaufontainebleau/> Twitter : <https://twitter.com/CFontainebleau>

Bons plans : OFFRE BALAD'PASS : Gratuité pour le détenteur de la carte pour un adulte payant plein tarif (12)

Portrait : La programmation a été revue afin de s'adapter à la crise du Covid-19. Les concerts des Écoles d'art américaines auront lieu dans le jardin Anglais.

Dispositions spéciales COVID 19 : Les groupes seront limités de manière à respecter la distanciation physique. Pour les visites guidées, les activités, les concerts et dans le château, le port du masque est obligatoire à partir de 11 ans. Il est conseillé de privilégier l'achat de billets en ligne.

Conditions d'accueil des animaux : Les chiens guides d'aveugle ou autres raisons médicales sur justificatif sont autorisés.

9

Rue du Château 77300 FONTAINEBLEAU

Non classé

La fontaine Belle-Eau

Selon une légende, cette fontaine serait à l'origine du nom de Fontainebleau. Au départ simple source, elle connut divers aménagements dont le dernier est l'œuvre de l'architecte Louis Boitte, en 1891. On raconte que l'eau de cette source était si pure et transparente, que l'on décida d'y construire cette fontaine. Par contraction des mots, elle donna naissance au nom de la ville de Fontainebleau.

10

77300 FONTAINEBLEAU

Non classé

L'étang aux Carpes

Célèbre pour ses carpes, cet étang a été aménagé dès le Moyen-Âge. La digue qui le borde, à l'Est, constituait la principale voie d'accès au château sous François Ier. Le pavillon qui date du règne de Louis XIV a été reconstruit sous Napoléon Ier.

11

77210 AVON

Non classé

L'exutoire

Réalisé de 1606 à 1609, le canal, entre autres fonctions, récupère le trop-plein des bassins du château. A son extrémité, l'aménagement d'une chute permet à l'eau de se déverser et de poursuivre sa course, souterrainement, jusqu'à la Seine. L'exutoire a été entièrement restauré en 1982.

1

Avenue Franklin Roosevelt 77210 AVON

Point 1

En sortant de la gare prenez la petite rue montante en face. Continuez en suite tout droit sur l'Avenue Franklin Roosevelt.

2

Avenue Franklin Roosevelt 77210 AVON

Point 2

Prenez légèrement à droite sur l'Avenue des Carrosses.

3

Rue Rémy Dumoncel 77210 AVON

Point 3

Entrez dans le Parc du Château. Continuez ensuite tout droit en prenant la route en pente descendante (Allée Napoléon).

4

Allée Napoléon 77300 FONTAINEBLEAU

Point 4

À cette intersection, prenez à droite à 90° sur l'Allée de la Mi-voie

5

Rue Adam Salomon 77300 FONTAINEBLEAU

Point 5

Prenez à gauche au bout de l'allée et longez le bord du parc.

6

Rue d'Avon 77300 FONTAINEBLEAU

Point 6

Tournez à gauche sur l'allée des Fresnes.

7

Allée Davon 77300 FONTAINEBLEAU

Point 7

Tournez fortement à droite pour revenir en direction du château.

8

77300 FONTAINEBLEAU

Point 8

Prenez à gauche le petit chemin qui passe entre les arbres.



9

Allée Davon 77300 FONTAINEBLEAU

Point 9

Repartez tout droit par la droite.

10

Avenue des Cascades 77300 FONTAINEBLEAU

Point 10

Traversez par le passage piéton pour rejoindre l'autre côté de la route. Continuez ensuite vers la gauche.

11

Avenue des Cascades 77300 FONTAINEBLEAU

Point 11

Prenez le chemin à droite.

12

Route du Bréau 77300 FONTAINEBLEAU

Point 12

Continuez de longer le bassin.

13

Avenue de Maintenon 77300 FONTAINEBLEAU

Point 13

Tournez légèrement à droite et continuez tout droit.

14

Avenue de Maintenon 77300 FONTAINEBLEAU

Point 14

Prenez à droite et dirigez vous vers la grille du Château. Une fois la grille franchie, continuez tout droit.

15

77300 FONTAINEBLEAU

Point 15

Continuez de longer le château en franchissant la grille à droite. Continuez tout droit sur l'allée entourée d'arbres et prenez le premier chemin à gauche en traversant une grille.

16

Rue de la Chancellerie 77300 FONTAINEBLEAU

Point 16

Prenez à gauche et dirigez vous vers la fontaine.

17

77300 FONTAINEBLEAU

Point 17

Prenez à droite pour contourner le bâtiment devant vous. Vous arriverez ensuite dans la cour d'honneur et vous apercevrez l'escalier Louis XIII du château.

18

77300 FONTAINEBLEAU

Point 18

Au niveau de l'escalier Louis XIII, tournez à droite dans l'allée centrale. Tournez ensuite à gauche au niveau de la grille dorée et passez sous le bâtiment.

19

Boulevard Magenta 77300 FONTAINEBLEAU

Point 19

Prenez à droite et continuez tout droit.

20

Boulevard Magenta 77300 FONTAINEBLEAU

Point 20

Prenez le petit chemin qui se présente à votre gauche. Prenez ensuite à nouveau à gauche et vous arriverez à la fontaine Belle-eau.

21

Rue du Château77300 FONTAINEBLEAU

Point 21

Continuez sur le chemin, puis prenez à gauche à la prochaine intersection. Continuez tout droit jusqu'au bout de l'Étang des carpes.

22

Avenue de Maintenon77300 FONTAINEBLEAU

Point 22

Prenez à droite l'itinéraire que vous avez fait à l'aller.

23

Avenue des Cascades77300 FONTAINEBLEAU

Point 23

Traversez à droite et continuez tout droit sur l'allée du Roy.

24

Rue Père Maurice77210 AVON

Point 24

Au bout du grand canal, tournez à gauche. Vous prendrez ensuite la première à droite (Allée Davon) pour sortir du parc.

25

Rue Rémy Dumoncel77300 FONTAINEBLEAU

Point 25

Continuez tout droit sur la Rue du Montceau jusqu'aux voies ferrées.

26

Rue du Montceau77210 AVON

Point 26

Longez les voies ferrées vers la gauche sans passer de l'autre côté du viaduc. Restez toujours rue du Viaduc. La gare de Fontainebleau-Avon se trouvera sur votre droite au bout de la rue.